

高岡市の給与・定員管理等について

令和4年度「高岡市の給与・定員管理等」について、次のとおり公表します。

1 総括

(1) 人件費の状況(普通会計決算)

区分	住民基本台帳人口 (令和4年1月1日)	歳出額		実質収支		人件費		人件費率	
		A				B		B/A	(参考) 令和2年度 の人件費率
令和3年度	人 167,216	千円 74,667,063		千円 1,036,623		千円 9,940,668		% 13.3	% 11.7

(2) 職員給与費の状況(普通会計決算)

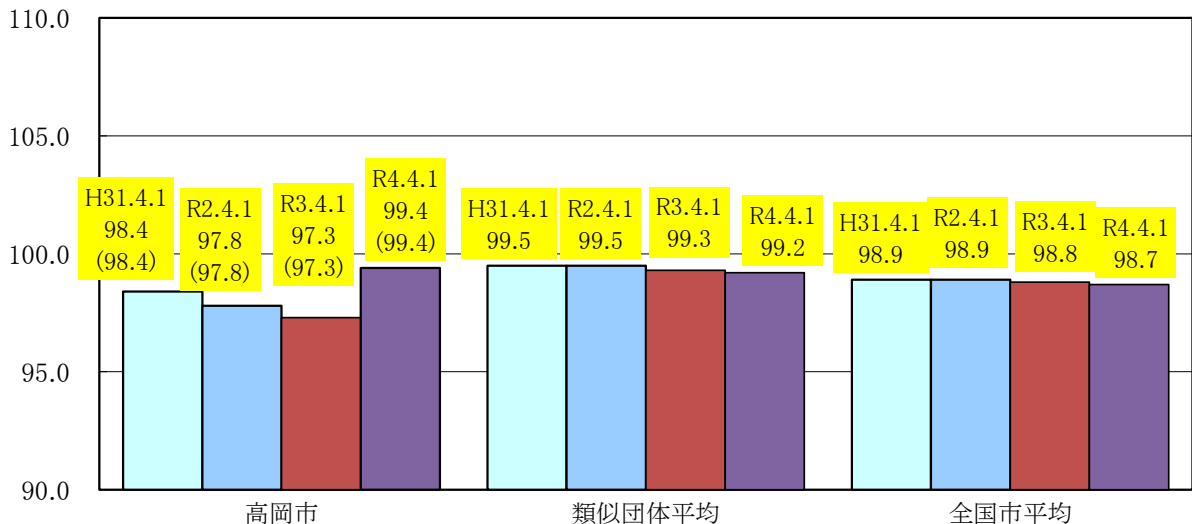
区分	職員数 A	給与費				計 B	(参考) 一人当たり 給与費 B/A	(参考) 類似団体平 均一人当 り給与費
		給料	職員手当	期末・勤勉手当				
令和3年度	人 1,157	千円 3,860,295	千円 723,891	千円 1,503,544		千円 6,087,730	千円 5,262	千円 6,156

(注) 1 職員手当には退職手当を含みません。

2 職員数は、令和3年4月1日現在の人数です。また、再任用職員(短時間勤務)及び会計年度任用職員は含んでいません。

3 給与費については、再任用職員(短時間勤務)の給与費が含まれていますが、会計年度任用職員の給与費は含まれていません。

(3) ラスパイレス指数の状況(各年4月1日現在)



(注) 1 ラスパイレス指数とは、全地方公共団体の一般行政職の給料月額を同一の基準で比較するため、国の職員数(構成)を用いて、学歴や経験年数の差による影響を補正し、国の行政職俸給表(一)適用職員の俸給月額を100として計算した指数。

2 ()書きの数値は、地域手当補正後ラスパイレス指数を指す。地域手当補正後ラスパイレス指数とは、地域手当を加味した地域における国家公務員と地方公務員の給与水準を比較するため、地域手当の支給率を用いて補正したラスパイレス指数。

(補正前のラスパイレス指数×(1+当該団体の地域手当支給率)÷(1+国の指定基準に基づく地域手当支給率)により算出。)□

3 類似団体平均とは、人口規模、産業構造が類似している団体のラスパイレス指数を単純平均したものです。

- ※ 令和4年4月1日のラスパイレース指数が、①3年前に比べ1ポイント以上上昇している場合、②3年連続で上昇している場合、
③100を超えている場合について、その理由及び改善の見込み

平成30年度から令和3年度まで「財政健全化緊急プログラム」に基づく給与の臨時削減を実施しており、当該期間中のラスパイレース指数については、削減後の給料に基づき算出しているため。

(4) 給与制度の総合的見直しの実施状況について

【概要】国の給与制度の総合的見直しにおいては、俸給表の水準の平均2%の引下げ及び地域手当の支給割合の見直し等に組み込むとされています。

①給料表の見直し

〔実施 未実施〕

実施内容(平均引き下げ率、実施(実施予定)時期、経過措置の有無等具体的な内容(未実施の場合には、その理由)

(給料表の改定実施時期) 平成27年4月1日
(内容) 一般行政職の給料表について、国の見直し内容に準じて引下げ。激変緩和のため、3年間(平成30年3月31日まで)の経過措置(現給保障)を実施。
他の給料表についても、国の見直し内容を踏まえて見直しを実施。

②その他の見直し内容

管理職員特別勤務手当について、国と同様に見直しを実施。(平成27年4月1日実施)

2 職員の平均給与月額、初任給等の状況

(1) 職員の平均年齢、平均給料月額及び平均給与月額の状況(令和4年4月1日現在)

① 一般行政職

区分	平均年齢	平均給料月額	平均給与月額	平均給与月額 (国比較ベース)
高岡市	39.0 歳	302,439 円	364,003 円	314,755 円
富山県	43.5 歳	322,898 円	395,443 円	352,170 円
国	42.7 歳	323,711 円	—	405,049 円
類似団体	42.3 歳	320,413 円	408,006 円	365,122 円

②技能労務職

区分	公務員					民間			参考 A/B
	平均年齢	職員数	平均給料月額	平均給与月額 A (国比較ベース)	平均給与月額 (国比較ベース)	対応する民間 の類似職種	平均年齢	平均給与月額 B	
高岡市	44.2歳	160人	310,240円	338,135円	318,011円	—	—	—	—
うち清掃職員	51.9歳	27人	350,815円	416,875円	358,815円	廃棄物処理業従 業員(全国)	47.0歳	306,000円	1.36
うち給食調理	42.3歳	65人	302,420円	313,858円	305,220円	調理師(県)	43.6歳	252,600円	1.24
うち用務員	41.3歳	33人	286,864円	311,437円	302,379円	用務員(全国)	49.1歳	236,600円	1.32
富山県	58.6歳	15人	269,987円	305,056円	276,227円	—	—	—	—
国	51.5歳	2,114人	286,570円	—	328,416円	—	—	—	—
類似団体	49.5歳	74人	297,574円	339,441円	319,039円	—	—	—	—

区分	参 考		
	年収ベース(試算値)の比較		
	公務員 (C)	民間 (D)	C/D
高岡市	—	—	—
うち清掃職員	6,328,355円	4,266,500円	1.48
うち給食調理	5,005,768円	3,372,400円	1.48
うち用務員	5,033,620円	3,187,900円	1.58

※ 民間データは、賃金構造基本統計調査において公表されているデータを使用しています(平成31～令和3年の3ヶ年平均)。

※ 技能労務職の職種と民間の職種等の比較にあたり、年齢、業務内容、雇用形態等の点において完全に一致しているものではありません。

※ 年収ベースの「公務員(C)」及び「民間(D)」のデータは、それぞれ平均給与月額を12倍したものに、公務員においては前年度に支給された期末・勤勉手当、民間においては前年に支給された年間賞与の額を加えた試算値です。

③教育職(小・中学校・幼稚園)

区分	平均年齢	平均給料月額	平均給与月額
高岡市	48.2 歳	412,700 円	480,075 円
富山県	41.9 歳	348,797 円	382,298 円
類似団体	38.8 歳	297,094 円	339,917 円

(注) 1 「平均給料月額」とは、令和4年4月1日現在における各職種ごとの職員の基本給の平均です。

2 「平均給与月額」とは、給料月額と毎月支払われる扶養手当、地域手当、住居手当、時間外勤務手当などのすべての諸手当の額を合計したものであり、地方公務員給与実態調査において明らかにされているものです。

また、「平均給与月額(国比較ベース)」は、比較のため、国家公務員と同じベース(=時間外勤務手当等を除いたもの)で算出しています。

(2) 職員の初任給の状況(令和4年4月1日現在)

区 分		高 岡 市	富 山 県	国
一般行政職	大 学 卒	182,200 円	188,700 円	182,200 円
	高 校 卒	150,600 円	154,900 円	150,600 円
技能労務職	高 校 卒	153,000 円	147,900 円	— 円
	中 学 卒	— 円	139,900 円	— 円
教 育 職 小・中学校(幼稚園)	大 学 卒	— 円	210,800 円	— 円
	高 校 卒	— 円	— 円	— 円

(3) 職員の経験年数別・学歴別平均給料月額の状況(令和4年4月1日現在)

区 分		経験年数10年	経験年数20年	経験年数25年	経験年数30年
一般行政職	大 学 卒	275,335 円	362,240 円	398,082 円	423,129 円
	高 校 卒	239,867 円	256,900 円	294,433 円	377,133 円
技能労務職	高 校 卒	236,767 円	289,067 円	332,333 円	360,300 円
	中 学 卒	— 円	— 円	— 円	— 円
教 育 職	大 学 卒	— 円	— 円	405,133 円	— 円
	高 校 卒	— 円	— 円	— 円	— 円

(注) 該当者がいない場合は“—”になっています。

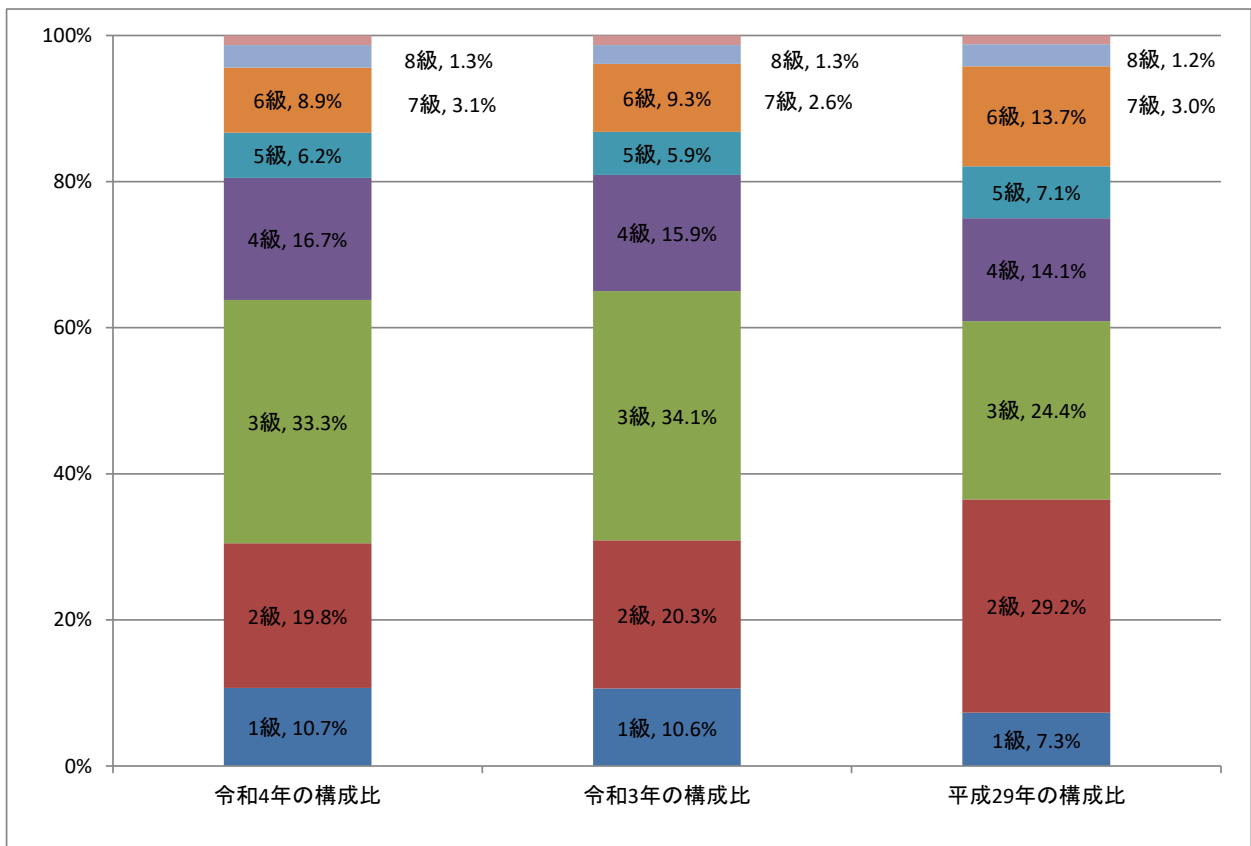
3 一般行政職の級別職員数等の状況

(1) 一般行政職の級別職員数及び給料表の状況(令和4年4月1日現在)

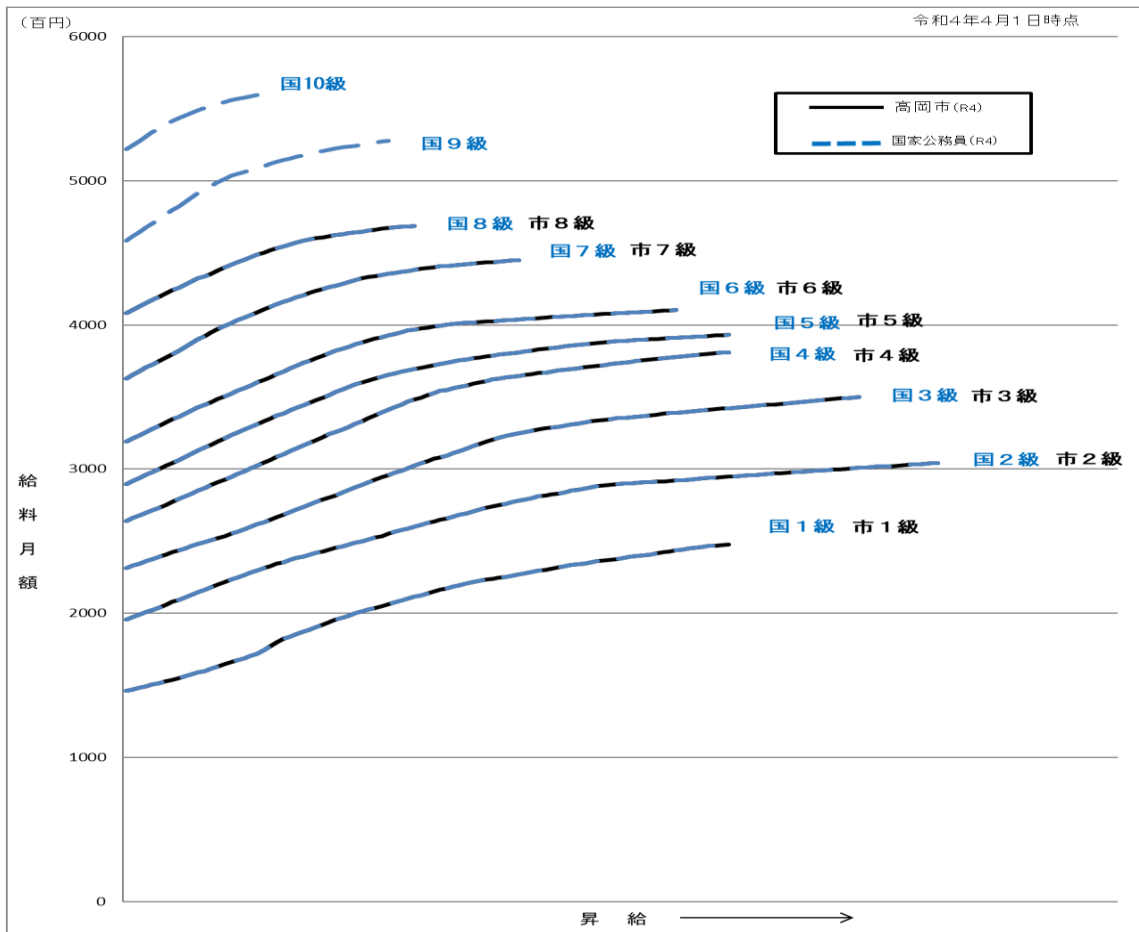
区 分	標準的な職務内容	職員数	構成比	1号給の給料月額	最高号給の給料月額
1 級	主事、技師	59 人	10.7 %	146,100 円	247,600 円
2 級	主事、技師	109 人	19.8 %	195,500 円	304,200 円
3 級	主任	183 人	33.3 %	231,500 円	350,000 円
4 級	係長	92 人	16.7 %	264,200 円	381,000 円
5 級	副課長	34 人	6.2 %	289,700 円	393,000 円
6 級	課長	49 人	8.9 %	319,200 円	410,200 円
7 級	次長	17 人	3.1 %	362,900 円	444,900 円
8 級	部長	7 人	1.3 %	480,100 円	468,600 円

(注) 1 高岡市の給与条例に基づく給料表の級区分による職員数です。

2 標準的な職務内容とは、それぞれの級に該当する代表的な職務です。



(2) 国との給料表カーブ比較表(行政職(一)) (令和4年4月1日現在)



(3) 昇給への人事評価の活用状況

令和4年4月2日から令和5年4月1日 までにおける適用	管理職員		一般職員	
	昇給可能な区分	昇給実績がある区分	昇給可能な区分	昇給実績がある区分
イ 人事評価を活用している	○	○	○	○
活用している昇給区分				
上位、標準、下位の区分	○		○	○
上位、標準の区分		○		
標準、下位の区分				
標準の区分のみ(一律)	/		/	
ロ 人事評価を活用していない				
活用予定時期				

4 職員の手当の状況

(1) 期末手当・勤勉手当

高岡市		富山県		国	
1人当たり平均支給額(令和3年度) 1,334 千円		1人当たり平均支給額(令和3年度) 1,556 千円		—	
(令和3年度支給割合) 期末手当 2.40 月分 勤勉手当 1.90 月分 (1.35 月分) (0.90 月分)		(令和3年度支給割合) 期末手当 2.40 月分 勤勉手当 1.90 月分 (1.35 月分) (0.90 月分)		(令和3年度支給割合) 期末手当 2.55 月分 勤勉手当 1.90 月分 (1.45 月分) (0.90 月分)	
(加算措置の状況) 職制上の段階、職務の級等による加算措置 ・役職加算 5～15% ・管理職加算 なし		(加算措置の状況) 職制上の段階、職務の級等による加算措置 ・役職加算 5～20% ・管理職加算 15～25%		(加算措置の状況) 職制上の段階、職務の級等による加算措置 ・役職加算 5～20% ・管理職加算 10～25%	

(注) ()内は、再任用職員に係る支給割合です。

○ 勤勉手当への人事評価の活用状況

令和4年度中における運用	管理職員		一般職員	
	○	○	○	○
イ 人事評価を活用している				
活用している成績率	支給可能な成績率	支給実績がある成績率	支給可能な成績率	支給実績がある成績率
上位、標準、下位の成績率	○	○	○	○
上位、標準の成績率				
標準、下位の成績率				
標準の成績率のみ(一律)	/		/	
ロ 人事評価を活用していない				
活用予定時期				

(2) 退職手当(令和4年4月1日現在)

高岡市			国		
(支給率)	自己都合	勸奨・定年	(支給率)	自己都合	応募認定・定年
勤続20年	19.6695 月分	24.586875 月分	勤続20年	19.6695 月分	24.586875 月分
勤続25年	28.0395 月分	33.27075 月分	勤続25年	28.0395 月分	33.27075 月分
勤続35年	39.7575 月分	47.709 月分	勤続35年	39.7575 月分	47.709 月分
最高限度	47.709 月分	47.709 月分	最高限度	47.709 月分	47.709 月分
その他の加算措置 定年前早期退職特例措置(2%～20%加算)			その他の加算措置 定年前早期退職特例措置(2%～45%加算)		
1人当たり 平均支給額	1,970 千円	21,587 千円			

(注) 退職手当の1人当たり平均支給額は、令和2年度に退職した職員に支給された平均額です。

(3) 地域手当(令和4年4月1日現在)

支給実績(令和3年度決算)		57,761 千円	
支給職員1人当たり平均支給年額(令和3年度決算)		1,132,563 円	
支給対象地域	支給率	支給対象職員数	国の制度(支給率)
(医師・歯科医師)	16 %	51 人	16 %

(4) 特殊勤務手当(令和4年4月1日現在)

支給実績(令和3年度決算)		229,987 千円		
支給職員1人当たり平均支給年額(令和3年度決算)		306,649 円		
職員全体に占める手当支給職員の割合(令和3年度)		44.3 %		
手当の種類(手当数)		15 種類		
手当の名称	主な支給対象職員	主な支給対象業務	支給実績(令和3年度決算)	左記職員に対する支給単価
市税賦課徴収手当	市民税課、資産税課、納税課、保険年金課に勤務する徴税吏員	①市税の賦課 ②徴収等 ③滞納処分	5,329千円	①日額 300円 ②日額 450円 ③日額 650円
防疫作業手当	従事職員	①感染症の防疫作業等 ②新型コロナウイルス感染症に感染するおそれのある区域において新型コロナウイルス感染症から市民の生命及び健康を保護するために緊急に行われた措置に係る作業に従事したとき	25,865千円	①日額 290円 ②日額 3,000円～4,000円
救護収容手当	従事職員	①行旅死亡人の収容作業 ②行旅死亡人の救護作業	0千円	①1件 2,000円 ②1件 1,000円
社会福祉施設等業務手当	きずな子ども発達支援センターに勤務する職員	看護、療育その他これらに準ずる業務に従事したとき	813千円	日額 200円
医療業務手当	市民病院に勤務する職員、きずな子ども発達支援センターに勤務する医師	①医師、歯科医師が医療、研究等の業務 ②看護師等の医療業務 ③看護師等の深夜勤務 ④医師の休日・夜間救急医療に携わる業務 ⑤産科医師の分娩手当 ⑥臨床検査技師の剖検介助業務	169,616千円	①月額 170,000円以内 ②日額 200円以内 ③勤務時間により1回2,150円、3,100円、3,550円 ④輪番制(二次救急)当番日において従事したとき 休日昼間 1回 13,000円 夜間 1回 18,000円 休日昼間・夜間において緊急に呼出しを受け業務に従事したとき 1回 3,000円(上限1日3回) ⑤1分娩 10,000円 ⑥1体 4,500円
現場技術指導手当	技術職員	①規則で定める劣悪な勤務箇所での工事監督等 ②冬期間(12月～3月)における屋外での工事監督等	108千円	①日額 350円 ②日額 250円
社会福祉業務手当	社会福祉課、高齢介護課に勤務する職員	社会福祉法第15条第4項に規定する現業業務	327千円	日額 150円
消防業務手当	消防職員	①火災消防等の業務 ②火災出動時の運転、高所作業、救助業務 ③救急出動時の運転、救急救命士等の救急業務 ④深夜勤務	14,492千円	①1回 300円 ②1回 400円 ③業務により1回200円、300円、400円 ④1回 300円
保健指導業務手当	健康増進課に勤務する保健師、看護師および理学療法士	保健師、看護師等の保健指導、予防接種等の業務	78千円	日額 120円

除雪手当	従事職員	①道路交通機関確保の除雪、排雪業務 ②建築物等の除雪、排雪業務又は排雪場所の2時間以上の監視業務 ③正規の勤務時間以外又は休日における2時間以上の除雪、排雪、情報収集等の業務	187千円	①日額 500円 ②日額 300円 ③日額 300円
用地交渉手当	従事職員	用地の取得、物件移転等の業務	77千円	日額 650円 (上限1月6,500円)
清掃業務手当	環境サービス課等に勤務する技能労務職員	①ごみその他の廃棄物の受け入れ、運搬及び埋め立て作業 ②じんかい車等によるごみの収集作業 ③業務指導員が行う業務指導	12,767千円	①日額 1,000円(勤務時間5時間未満の場合は500円) ② 【3人乗車による作業の場合】 日額 1,000円(勤務時間5時間未満の場合は500円) 【2人乗車による作業の場合】 日額1,500円(勤務時間5時間未満の場合は750円) ②日額 180円
犬猫死体処理手当	環境サービス課に勤務する技能労務職員	犬猫の死体収集業務	240千円	1体 500円
特殊車両操作手当	土木維持課等に勤務する技能労務職員	ブルドーザー、グレイダー等の運転業務	1千円	日額 200円
道路補修作業手当	土木維持課に勤務する技能労務職員	道路補修、調査業務	92千円	日額 170円

(5) 時間外勤務手当

支給実績(令和3年度決算)	367,340 千円
支給職員1人当たり平均支給年額(令和3年度決算)	339,187 円

(注) 職員1人当たり平均支給額を算出する際の職員数は、「支給実績(令和3年度決算)」と同じ年度の4月1日現在の総職員数(管理職員、教育職員等、制度上時間外勤務手当の支給対象とはならない職員を除く)であり、短時間勤務職員を含みます。

(6) その他の手当(令和4年4月1日現在)

手当名	内容及び支給単価	国の制度との異同	国の制度と異なる内容	支給実績 (令和3年度決算)	支給職員1人当たり 平均支給年額 (令和3年度決算)
扶養手当	(1)配偶者 月額6,500円 (2)子 月額10,000円 16歳の年度初めから22歳の年度末までの子については、1人につき月額5,000円を加算 (3)父母等 月額6,500円	同じ		120,482 千円	240,963 円
住居手当	借家等月額16,000円を超える家賃を支払っている職員に対し、負担している家賃の額に応じて最高28,000円まで支給	同じ		79,712 千円	286,733 円
通勤手当	(1)交通機関利用職員 6ヶ月定期券等の価格による一括支給(全額支給限度額月額55,000円) (2)交通用具利用者 自動車 通勤距離区分に応じ3,900円～31,600円 自転車、バイク 通勤距離区分に応じ2,000円～12,900円	異なる	国 (2)交通用具利用者 (自動車、自転車、バイク) 通勤距離区分に応じ2,000円～31,600円	106,469 千円	72,724 円
管理職手当	管理又は監督の地位にある職員に給料に定額を支給 31,700～84,600円	異なる	国 46,300円～139,300円 (一般行政職)	144,224 千円	627,059 円

休日給	休日等において正規の勤務時間中に勤務した職員に支給 1時間当たりの給与額×1.35×勤務時間	異なる	国 1時間あたりの給与額の算定の総時間から休日及び年末年始の時間を減じている。	81,138 千円	348,229 円
夜勤手当	正規の勤務時間として午後10時から翌日5時までの間に勤務した職員に支給 1時間当たりの給与額×0.25×勤務時間			49,214 千円	136,704 円
初任給調整手当	医学等に関する専門知識を必要とし、かつ、採用による欠員の補充が困難な職に採用された職員に支給 ・医師、歯科医師 採用後35年以内の期間、採用から1年を経過するごとにその額を減じて支給 (最高支給月額308,600円)	同じ		112,641 千円	2,816,012 円
宿日直手当	宿日直を命ぜられた職員が勤務した場合に支給 ・庁舎、設備等の保全 4,400円 ・医療当直 看護師等 6,100円 医 師 21,000円	同じ		42,116 千円	273,481 円
管理職員特別勤務手当	管理職手当支給対象職員が臨時又は緊急の必要等により週休日等に勤務した場合に支給 ・1時間以上2時間未満 3,000円～ 4,250円 ・2時間以上6時間以下 6,000円～ 8,500円 ・6時間超 9,000円～12,750円	異なる	国 ・6時間以下の場合 6,000円～12,000円 ・6時間超の場合 9,000円～18,000円	7,793 千円	134,349 円

5 特別職の報酬等の状況(令和4年4月1日現在)

区 分		給 料	月 額	等
給料	市区町村長	1,000,000 円	(参考)類似団体における最高/最低額	
	副市長	830,000 円	1,075,000 円/	600,000 円
			883,000 円/	705,500 円
報酬	議長	645,000 円	648,000 円/	520,000 円
	副議長	580,000 円	581,000 円/	465,000 円
	議員	545,000 円	562,000 円/	420,000 円
期末手当	市区町村長	(令和3年度支給割合)		
	副市長	3.25	月分	
	議長	(令和3年度支給割合)		
	副議長	3.25	月分	
退職手当	市区町村長	(算定方式)	(1期の手当額)	(支給時期)
	副市長	100万×500/100×在職月数/12	20,000,000 円	任期毎
		83万×280/100×在職月数/12	9,296,000 円	任期毎
	備考			

(注) 1 給料及び報酬の()内は、減額措置を行う前の金額です。

2 退職手当の「1期の手当額」は、4月1日現在の給料月額及び支給率に基づき、1期(4年=48月)勤めた場合における退職手当の見込額です。

6 職員数の状況

(1) 部門別職員数の状況と主な増減理由

(各年4月1日現在)

部 門		区 分	職 員 数		対前年 増減数	主な増減理由
			令和4年	令和3年		
普通会計部門	一般行政部門	議 会	10	11	△ 1	業務執行体制の見直し
		総務企画	180	180	0	
		税 務	57	57	0	
		民 生	249	253	△ 4	業務執行体制の見直し
		衛 生	87	92	△ 5	ごみ収集業務執行体制の見直し
		労 働	2	2	0	
		農林水産	30	30	0	
		商 工	44	41	3	業務執行体制の強化
		土 木	99	100	△ 1	業務執行体制の見直し
	計	758	766	△ 8	<参考> 人口1万当たり職員数 45.33 人 (類似団体の人口1万当たり職員数 52.00 人)	
	特別 門行政	教 育	160	160	0	
消 防		219	218	1	業務執行体制の強化	
小 計		1,137	1,144	△ 7	<参考> 人口1万当たり職員数 68.00 人 (類似団体の人口1万当たり職員数 69.66 人)	
公営企業等 会計部門	病 院	478	482	△ 4	業務執行体制の見直し	
	水 道	42	44	△ 2	業務執行体制の見直し	
	下 水 道	24	23	1	業務執行体制の強化	
	そ の 他	50	51	△ 1	業務執行体制の見直し	
	小 計	594	600	△ 6		
一部事務組合などへ派遣		5	5	0		
合 計		1,736 [1,870]	1,749 [1,870]	△ 13 [0]	<参考> 人口1万人当たり職員数 103.82 人	

(注) 1 職員数は、一般職に属する職員であり、市職員の身分を有する休職者や派遣職員等を含み、臨時・非常勤・再任用短時間職員・育児休業代替任期付職員を除いています。

2 []内は、条例定数の合計です。

(2) 年齢別職員構成の状況(令和4年4月1日現在)



区分	20歳未満	20歳	24歳	28歳	32歳	36歳	40歳	44歳	48歳	52歳	56歳	60歳以上	計
	3人	109人	199人	243人	228人	272人	250人	177人	98人	64人	61人	32人	1,736人

(3) 職員数の推移

(単位:人・%)

部 門	平成29年	平成30年	令和元年	令和2年	令和3年	令和4年	過去5年間の増減数(率)
一般行政	839	824	782	774	766	758	△ 81 (△ 9.7%)
教育	182	178	175	167	160	160	△ 22 (△ 12.1%)
消防	226	222	221	219	218	219	△ 7 (△ 3.1%)
普通会計	1,247	1,224	1,178	1,160	1,144	1,137	△ 110 (△ 8.8%)
公営企業等会計	610	609	603	597	600	594	△ 16 (△ 2.6%)
一部事務組合などへ派遣	9	9	7	5	5	5	△ 4 (△ 44.4%)
計	1,866	1,842	1,788	1,762	1,749	1,736	△ 130 (△ 7.0%)

(注) 1 各年における定員管理調査において報告した部門別職員数。

2 合併した団体にあつては、合併前の年については合併前の旧団体の合計職員数。

7 公営企業職員の状況

(1) 水道事業

① 職員給与費の状況

ア 決算

区分	総費用 A	純損益又は 実質収支	職員給与費 B	総費用に占める 職員給与費比率 B/A	(参考)令和2年度の総費用に占 める職員給与費比率
令和3年度	4,711,816千円	635,757千円	196,110千円	4.2%	4.5%

(注) 資本勘定支弁職員に係る職員給与費39,587千円を含まない。

区分	職員数 A	給 与 費				一人当たり 給与費 B/A
		給 料	職員手当	期末・勤勉手当	計 B	
令和3年度	45人	155,258千円	19,442千円	61,799千円	236,499千円	5,256千円

(参考)類似団 体平均一人当 たり給与費
6,028千円

(注) 1 職員手当には退職給与金を含まない。

2 職員数については、令和4年3月31日現在の人数である。また、任期付短時間勤務職員
(再任用職員(短時間勤務))を含み、会計年度任用職員を含まない。

3 給与費については、任期付短時間勤務職員(再任用職員(短時間勤務))の給与費が
含まれているが、会計年度任用職員の給与費は含まれていない。

イ 特記事項

② 職員の平均年齢、基本給及び平均月収額の状況(令和4年4月1日現在)

区 分	平均年齢	基本給	平均月収額
高岡市	39.6歳	278,501円	413,861円
団体平均	41.3歳	305,916円	448,558円

(注) 平均月収額には、期末・勤勉手当等を含む。

③ 職員の手当の状況

ア 期末手当・勤勉手当

高岡市(水道事業)		高岡市(一般行政職・団体平均等)	
1人当たり平均支給額(令和3年度)		1人当たり平均支給額(令和3年度)	
1,301千円		1,334千円	
(令和3年度支給割合)		(令和3年度支給割合)	
期末手当	勤勉手当	期末手当	勤勉手当
2.40月分	1.90月分	2.40月分	1.90月分
(1.35)月分	(0.90)月分	(1.35)月分	(0.90)月分
(加算措置の状況) 役職加算 5%~15%		(加算措置の状況) 役職加算 5%~15%	
職制上の段階、職務の級等による加算措置		職制上の段階、職務の級等による加算措置	

(注) ()内は、再任用職員に係る支給割合である。

イ 退職手当(令和4年4月1日現在)

高岡市(水道事業)			高岡市(一般行政職・団体平均等)		
(支給率)	自己都合	応募認定・定年	(支給率)	自己都合	応募認定・定年
勤続20年	19.6695月分	24.586875月分	勤続20年	19.6695月分	24.586875月分
勤続25年	28.0395月分	33.27075月分	勤続25年	28.0395月分	33.27075月分
勤続35年	39.7575月分	47.709月分	勤続35年	39.7575月分	47.709月分
最高限度	47.709月分	47.709月分	最高限度	47.709月分	47.709月分
その他の加算措置			その他の加算措置		
定年前早期退職特例措置(2~20%加算)			定年前早期退職特例措置(2~20%加算)		
1人当たり平均支給額	0千円	20,700千円	1人当たり平均支給額	3,788千円	21,032千円

(注) 退職手当の1人当たり平均支給額は、30年度に退職した職員に支給された平均額である。

ウ 地域手当(令和4年4月1日現在)

支給実績(令和3年度決算)		0千円	
支給職員1人当たり平均支給年額(令和3年度決算)		0円	
支給対象地域	支給率	支給対象職員数	一般行政職の制度(支給率)
	%	人	%
	%	人	%
	%	人	%
	%	人	%
	%	人	%

エ 特殊勤務手当（令和4年4月1日現在）

支給実績（令和3年度決算）		178千円		
支給職員1人当たり平均支給年額（令和3年度決算）		8,077千円		
職員全体に占める手当支給職員の割合（令和3年度）		48.9%		
手当の種類（手当数）		2		
手当の名称	主な支給対象職員	主な支給対象業務	支給実績	左記職員に対する支給単価
			(令和3年度決算)	
現場特殊作業手当	営業課、水道工務課、下水道工務課、施設維持課に勤務する職員	異常天候、水中、高所・低所、汚水・汚泥処理作業等で危険が生ずるおそれのある作業	74千円	日額350円
緊急出動手当	営業課、水道工務課、下水道工務課、施設維持課に勤務する職員	勤務時間外の緊急事故処理のための緊急出動	104千円	1件当たり2,300円

オ 時間外勤務手当

支給実績（令和3年度決算）	4,111千円
職員1人当たり平均支給年額（令和3年度決算）	91千円
支給実績（令和2年度決算）	2,736千円
職員1人当たり平均支給年額（令和2年度決算）	88千円

（注）1 時間外勤務手当には、休日勤務手当を含む。

2 職員1人当たりの平均支給額を算出する際の職員数は、「支給実績（令和3年度決算）」と同じ年度の4月1日現在の総職員数（管理職員、教育職員等、制度上時間外勤務手当の支給対象とはならない職員を除く。）であり、短時間勤務職員を含む。

カ その他の手当（令和4年4月1日現在）

手当名	内容及び支給単価	一般行政職の制度との異動	一般行政職の制度と異なる内容	支給実績 (令和3年度決算)	支給職員1人当たり 平均支給年額 (令和3年度決算)
扶養手当	(1) 配偶者 月額6,500円 (2) 子 月額10,000円 16歳の年度初めから22歳の年度末までの子については、1人につき月額5,000円を加算 (3) 父母等 月額6,500円	同じ		2,820千円	216,923円
住居手当	借家等 月額16,000円を超える家賃を支払っている職員に対し、負担している家賃の額に応じて最高28,000円まで支給	同じ		2,076千円	296,571円
通勤手当	(1) 交通機関利用職員 6ヶ月定期券等の価格による一括支給（全額支給限度月額55,000円） (2) 交通用具利用者 自動車 通勤距離に応じて5,000円～31,600円	異なる	(2) 自動車通勤距離に応じて3,900円～24,500円 自転車バイク通勤距離に応じて2,000円～11,300円	3,231千円	85,029円
管理職手当	管理又は監督の地位にある職員に給料に定額を支給 31,700～84,600円	同じ		5,114千円	568,188円
休日給	休日等において正規の勤務時間中に勤務した職員に支給 1時間当たりの給与額×1.35×勤務時間	同じ		80千円	7,272円
管理職員特別勤務手当	管理職手当支給対象職員が臨時又は緊急の必要等により週休日等に勤務した場合に支給 ・1時間以上2時間未満 3,000円～ 4,250円 ・2時間以上6時間以下 6,000円～ 8,500円 ・6時間超 9,000円～12,750円	同じ		12千円	12,000円

(2) 工業用水道事業

① 職員給与費の状況

ア 決算

区分	総費用 A	純損益又は 実質収支	職員給与費 B	総費用に占める 職員給与費比率 B/A	(参考) 令和2年度の総費用に占 める職員給与費比率
令和3年度	32,230千円	5,299千円	8,623千円	26.75%	24.45%

(注) 資本勘定支弁職員に係る職員給与費39,587千円を含まない。

区分	職員数 A	給 与 費				一人当たり 給与費 B/A
		給 料	職員手当	期末・勤勉手当	計 B	
令和3年度	2人	5,961千円	769千円	1,893千円	8,623千円	4,312千円

(参考) 類似団 体平均一人当 たり給与費
6,223千円

- (注) 1 職員手当には退職給与金を含まない。
 2 職員数については、令和4年3月31日現在の人数である。また、任期付短時間勤務職員（再任用職員（短時間勤務））を含み、会計年度任用職員を含まない。
 3 給与費については、任期付短時間勤務職員（再任用職員（短時間勤務））の給与費が含まれているが、会計年度任用職員の給与費は含まれていない。

イ 特記事項

② 職員の平均年齢、基本給及び平均月収額の状況（令和4年4月1日現在）

区分	平均年齢	基本給	平均月収額
高岡市	48.0歳	252,524円	354,286円
団体平均	49.5歳	260,892円	367,939円

(注) 平均月収額には、期末・勤勉手当等を含む。

③ 職員の手当の状況

ア 期末手当・勤勉手当

高岡市（水道事業）			高岡市（一般行政職・団体平均等）		
1人当たり平均支給額（令和3年度） 947千円			1人当たり平均支給額（令和3年度） 1,334千円		
(令和3年度支給割合)			(令和3年度支給割合)		
期末手当	勤勉手当		期末手当	勤勉手当	
2.40月分	1.90月分		2.40月分	1.90月分	
(1.35)月分	(0.90)月分		(1.35)月分	(0.90)月分	
(加算措置の状況) 役職加算 5%~15% 職制上の段階、職務の級等による加算措置			(加算措置の状況) 役職加算 5%~15% 職制上の段階、職務の級等による加算措置		

(注) ()内は、再任用職員に係る支給割合である。

イ 退職手当（令和4年4月1日現在）

高岡市（水道事業）			高岡市（一般行政職・団体平均等）		
(支給率)	自己都合	応募認定・定年	(支給率)	自己都合	応募認定・定年
勤続20年	19.6695月分	24.586875月分	勤続20年	19.6695月分	24.586875月分
勤続25年	28.0395月分	33.27075月分	勤続25年	28.0395月分	33.27075月分
勤続35年	39.7575月分	47.709月分	勤続35年	39.7575月分	47.709月分
最高限度	47.709月分	47.709月分	最高限度	47.709月分	47.709月分
その他の加算措置 定年前早期退職特例措置（2~20%加算）			その他の加算措置 定年前早期退職特例措置（2~20%加算）		
1人当たり平均支給額	0千円	0千円	1人当たり平均支給額	3,788千円	21,032千円

(注) 退職手当の1人当たり平均支給額は、30年度に退職した職員に支給された平均額である。

ウ 地域手当（令和4年4月1日現在）

支給実績（令和3年度決算）		0千円	
支給職員1人当たり平均支給年額（令和3年度決算）		0円	
支給対象地域	支給率	支給対象職員数	一般行政職の制度（支給率）
	%	人	%
	%	人	%
	%	人	%
	%	人	%
	%	人	%

エ 特殊勤務手当（令和4年4月1日現在）

支給実績（令和3年度決算）		13千円		
支給職員1人当たり平均支給年額（令和3年度決算）		13,000千円		
職員全体に占める手当支給職員の割合（令和3年度）		50.0%		
手当の種類（手当数）		2		
手当の名称	主な支給対象職員	主な支給対象業務	支給実績	左記職員に対する支給単価
			（令和3年度決算）	
現場特殊作業手当	営業課、水道工務課、下水道工務課、施設維持課に勤務する職員	異常天候、水中、高所・低所、汚水・汚泥処理作業等で危険が生ずるおそれのある作業	8千円	日額350円
緊急出動手当	営業課、水道工務課、下水道工務課、施設維持課に勤務する職員	勤務時間外の緊急事故処理のための緊急出動	5千円	1件当たり2,300円

オ 時間外勤務手当

支給実績（令和3年度決算）	102千円
職員1人当たり平均支給年額（令和3年度決算）	51千円
支給実績（令和2年度決算）	180千円
職員1人当たり平均支給年額（令和2年度決算）	180千円

（注）1 時間外勤務手当には、休日勤務手当を含む。

2 職員1人当たりの平均支給額を算出する際の職員数は、「支給実績（令和3年度決算）」と同じ年度の4月1日現在の総職員数（管理職員、教育職員等、制度上時間外勤務手当の支給対象とはならない職員を除く。）であり、短時間勤務職員を含む。

カ その他の手当（令和4年4月1日現在）

手当名	内容及び支給単価	一般行政職の制度との異動	一般行政職の制度と異なる内容	支給実績 （令和3年度決算）	支給職員1人当たり 平均支給年額 （令和3年度決算）
扶養手当	（1）配偶者 月額6,500円 （2）子 月額10,000円 16歳の年度初めから22歳の年度末までの子については、1人につき月額5,000円を加算 （3）父母等 月額6,500円	同じ		120千円	120,000円
住居手当	借家等 月額16,000円を超える家賃を支払っている職員に対し、負担している家賃の額に応じて最高28,000円まで支給	同じ		0千円	0円
通勤手当	（1）交通機関利用職員 6ヶ月定期券等の価格による一括支給（全額支給限度月額55,000円） （2）交通用具利用者 自動車 通勤距離に応じて5,000円～31,600円	異なる	（2）自動車通勤距離に応じて3,900円～24,500円 自転車バイク通勤距離に応じて2,000円～11,300円	120千円	120,000円
管理職手当	管理又は監督の地位にある職員に給料に定額を支給 31,700～84,600円	同じ		294千円	294,492円
休日給	休日等において正規の勤務時間中に勤務した職員に支給 1時間当たりの給与額×1.35×勤務時間	同じ		0千円	0円
管理職員特別勤務手当	管理職手当支給対象職員が臨時又は緊急の必要等により週休日等に勤務した場合に支給 ・1時間以上2時間未満 3,000円～ 4,250円 ・2時間以上6時間以下 6,000円～ 8,500円 ・6時間超 9,000円～12,750円	同じ		0千円	0円

(3) 下水道事業

① 職員給与費の状況

ア 決算

区分	総費用 A	純損益又は 実質収支	職員給与費 B	総費用に占める 職員給与費比率 B/A	(参考) 令和2年度の総費用に占 める職員給与費比率
令和3年度	11,376,840千円	657,977千円	64,902千円	0.57%	0.66%

(注) 資本勘定支弁職員に係る職員給与費39,587千円を含まない。

区分	職員数 A	給 与 費				一人当たり 給与費 B/A
		給 料	職員手当	期末・勤勉手当	計 B	
令和3年度	24人	81,653千円	11,505千円	31,902千円	125,060千円	5,211千円

(参考) 類似団 体平均一人当 たり給与費
5,920千円

- (注) 1 職員手当には退職給与金を含まない。
 2 職員数については、令和4年3月31日現在の人数である。また、任期付短時間勤務職員（再任用職員（短時間勤務））を含み、会計年度任用職員を含まない。
 3 給与費については、任期付短時間勤務職員（再任用職員（短時間勤務））の給与費が含まれているが、会計年度任用職員の給与費は含まれていない。

イ 特記事項

② 職員の平均年齢、基本給及び平均月収額の状況（令和4年4月1日現在）

区分	平均年齢	基本給	平均月収額
高岡市	37.6歳	292,493円	428,904円
団体平均	36.7歳	290,028円	439,276円

(注) 平均月収額には、期末・勤勉手当等を含む。

③ 職員の手当の状況

ア 期末手当・勤勉手当

高岡市（水道事業）			高岡市（一般行政職・団体平均等）		
1人当たり平均支給額（令和3年度） 1,329千円			1人当たり平均支給額（令和3年度） 1,334千円		
(令和3年度支給割合)			(令和3年度支給割合)		
期末手当	勤勉手当		期末手当	勤勉手当	
2.40月分	1.90月分		2.40月分	1.90月分	
(1.35)月分	(0.90)月分		(1.35)月分	(0.90)月分	
(加算措置の状況) 役職加算 5%~15% 職制上の段階、職務の級等による加算措置			(加算措置の状況) 役職加算 5%~15% 職制上の段階、職務の級等による加算措置		

(注) ()内は、再任用職員に係る支給割合である。

イ 退職手当（令和4年4月1日現在）

高岡市（水道事業）			高岡市（一般行政職・団体平均等）		
(支給率)	自己都合	応募認定・定年	(支給率)	自己都合	応募認定・定年
勤続20年	19.6695月分	24.586875月分	勤続20年	19.6695月分	24.586875月分
勤続25年	28.0395月分	33.27075月分	勤続25年	28.0395月分	33.27075月分
勤続35年	39.7575月分	47.709月分	勤続35年	39.7575月分	47.709月分
最高限度	47.709月分	47.709月分	最高限度	47.709月分	47.709月分
その他の加算措置 定年前早期退職特例措置（2~20%加算）			その他の加算措置 定年前早期退職特例措置（2~20%加算）		
1人当たり平均支給額	0千円	0千円	1人当たり平均支給額	3,788千円	21,032千円

(注) 退職手当の1人当たり平均支給額は、30年度に退職した職員に支給された平均額である。

ウ 地域手当（令和4年4月1日現在）

支給実績（令和3年度決算）		0千円	
支給職員1人当たり平均支給年額（令和3年度決算）		0円	
支給対象地域	支給率	支給対象職員数	一般行政職の制度（支給率）
	%	人	%
	%	人	%
	%	人	%
	%	人	%
	%	人	%

エ 特殊勤務手当（令和4年4月1日現在）

支給実績（令和3年度決算）		110千円		
支給職員1人当たり平均支給年額（令和3年度決算）		10,055円		
職員全体に占める手当支給職員の割合（令和3年度）		45.8%		
手当の種類（手当数）		2		
手当の名称	主な支給対象職員	主な支給対象業務	支給実績	左記職員に対する支給単価
			(令和3年度決算)	
現場特殊作業手当	営業課、水道工務課、下水道工務課、施設維持課に勤務する職員	異常天候、水中、高所・低所、汚水・汚泥処理作業等で危険が生ずるおそれのある作業	79千円	日額350円
緊急出動手当	営業課、水道工務課、下水道工務課、施設維持課に勤務する職員	勤務時間外の緊急事故処理のための緊急出動	32千円	1件当たり2,300円

オ 時間外勤務手当

支給実績（令和3年度決算）	2,129千円
職員1人当たり平均支給年額（令和3年度決算）	89千円
支給実績（令和2年度決算）	800千円
職員1人当たり平均支給年額（令和2年度決算）	57千円

（注）1 時間外勤務手当には、休日勤務手当を含む。

2 職員1人当たりの平均支給額を算出する際の職員数は、「支給実績（令和3年度決算）」と同じ年度の4月1日現在の総職員数（管理職員、教育職員等、制度上時間外勤務手当の支給対象とはならない職員を除く。）であり、短時間勤務職員を含む。

カ その他の手当（令和4年4月1日現在）

手当名	内容及び支給単価	一般行政職の制度との異動	一般行政職の制度と異なる内容	支給実績 (令和3年度決算)	支給職員1人当たり 平均支給年額 (令和3年度決算)
扶養手当	(1) 配偶者 月額6,500円 (2) 子 月額10,000円 16歳の年度初めから22歳の年度末までの子については、1人につき月額5,000円を加算 (3) 父母等 月額6,500円	同じ		3,247千円	270,583円
住居手当	借家等 月額16,000円を超える家賃を支払っている職員に対し、負担している家賃の額に応じて最高28,000円まで支給	同じ		818千円	204,500円
通勤手当	(1) 交通機関利用職員 6ヶ月定期券等の価格による一括支給（全額支給限度月額55,000円） (2) 交通用具利用者 自動車 通勤距離に応じて5,000円～31,600円	異なる	(2) 自動車通勤距離に応じて3,900円～24,500円 自転車バイク通勤距離に応じて2,000円～11,300円	2,223千円	111,131円
管理職手当	管理又は監督の地位にある職員に給料に定額を支給 31,700～84,600円	同じ		623千円	622,800円
休日給	休日等において正規の勤務時間中に勤務した職員に支給 1時間当たりの給与額×1.35×勤務時間	同じ		51千円	17,011円
管理職員特別勤務手当	管理職手当支給対象職員が臨時又は緊急の必要等により週休日等に勤務した場合に支給 ・1時間以上2時間未満 3,000円～ 4,250円 ・2時間以上6時間以下 6,000円～ 8,500円 ・6時間超 9,000円～12,750円	同じ		0千円	0円