

2 人口

1 住民基本台帳人口及び世帯数の推移

各年12月31日現在(単位:世帯、人)

年次	世帯数	人口	男	女
令和3年	69,478 (1,883)	167,216 (3,421)	81,031 (1,758)	86,185 (1,663)
令和4年	69,778 (2,024)	165,714 (3,653)	80,343 (1,879)	85,371 (1,774)
令和5年	70,285 (2,374)	164,053 (4,022)	79,660 (2,119)	84,393 (1,903)
令和6年	70,909 (2,649)	162,672 (4,368)	79,097 (2,335)	83,575 (2,033)
令和7年	71,202 (2,794)	161,098 (4,609)	78,407 (2,438)	82,691 (2,171)

注 ()内は外国人の内数

資料 市民課

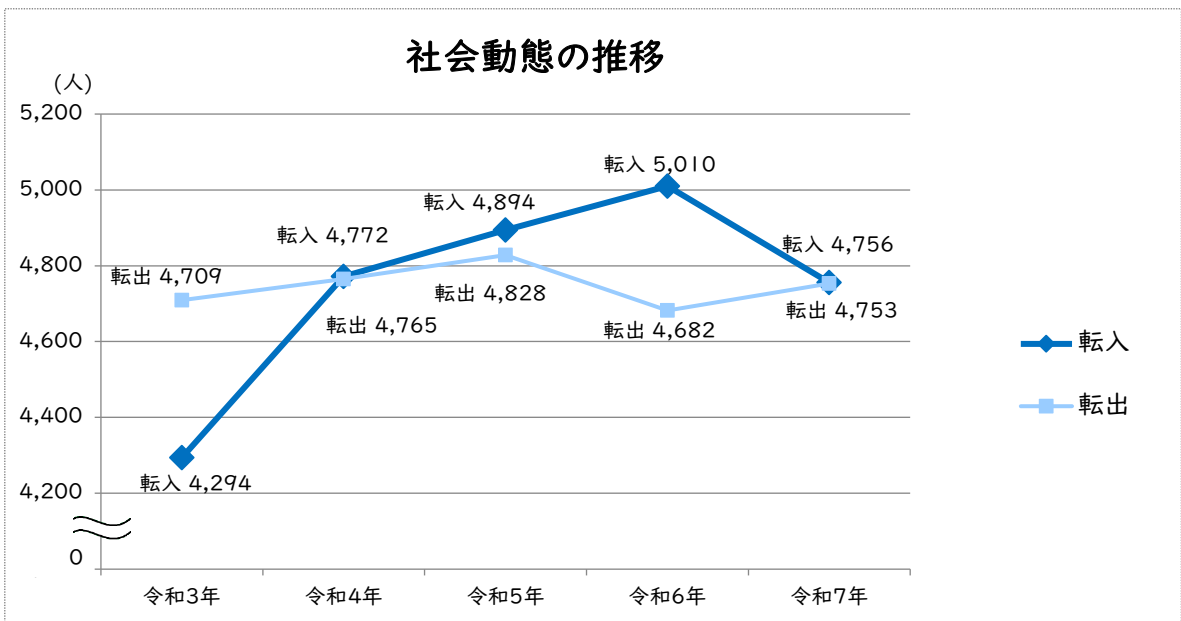
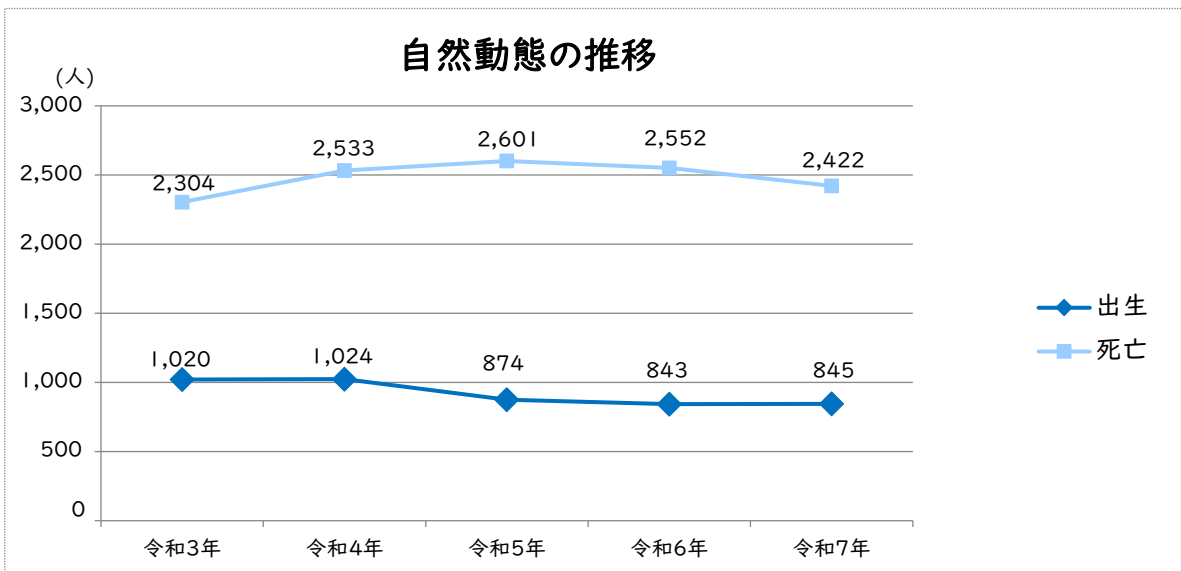
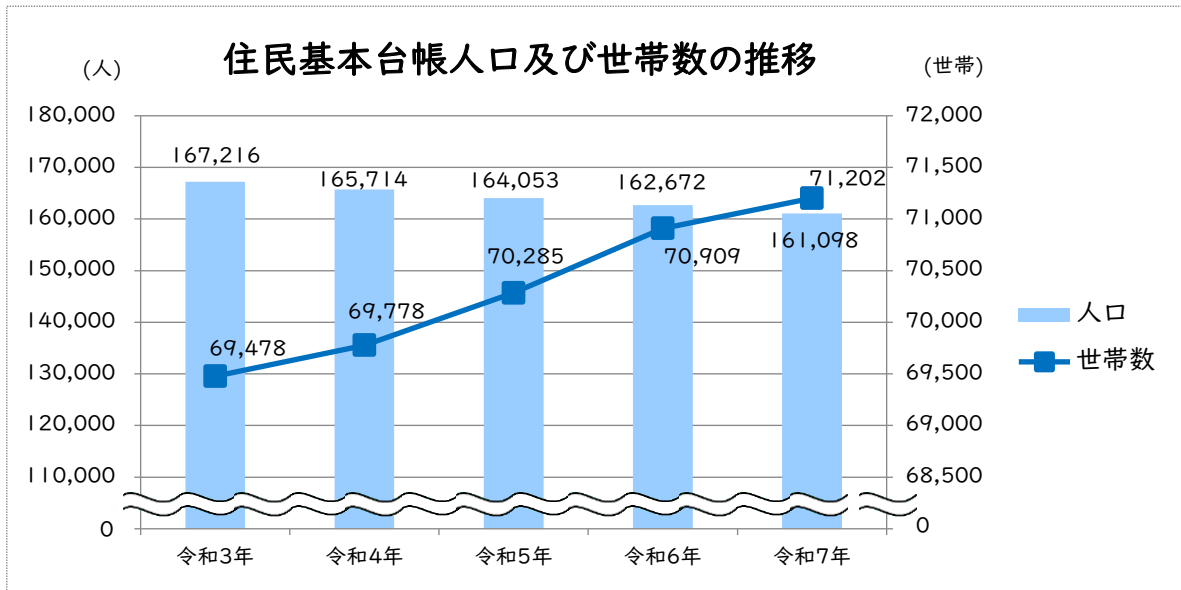
2 自然動態及び社会動態の推移

各年12月31日現在(単位:人)

年次	自然動態			社会動態			増減 A+B	年(月)末 人口
	出生	死亡	自然増減A	転入	転出	社会増減B		
令和3年	1,020	2,304	△ 1,284	4,294	4,709	△ 415	△ 1,699	167,216
令和4年	1,024	2,533	△ 1,509	4,772	4,765	7	△ 1,502	165,714
令和5年	874	2,601	△ 1,727	4,894	4,828	66	△ 1,661	164,053
令和6年	843	2,552	△ 1,709	5,010	4,682	328	△ 1,381	162,672
令和7年	845	2,422	△ 1,577	4,756	4,753	3	△ 1,574	161,098
1月	70	242	△ 172	324	241	83	△ 89	162,583
2月	58	235	△ 177	321	283	38	△ 139	162,444
3月	75	193	△ 118	758	929	△ 171	△ 289	162,155
4月	65	218	△ 153	593	564	29	△ 124	162,031
5月	77	192	△ 115	326	378	△ 52	△ 167	161,864
6月	75	197	△ 122	408	319	89	△ 33	161,831
7月	82	203	△ 121	397	403	△ 6	△ 127	161,704
8月	78	178	△ 100	297	328	△ 31	△ 131	161,573
9月	73	183	△ 110	367	339	28	△ 82	161,491
10月	73	166	△ 93	348	309	39	△ 54	161,437
11月	64	190	△ 126	292	316	△ 24	△ 150	161,287
12月	55	225	△ 170	325	344	△ 19	△ 189	161,098

注 住民基本台帳人口

資料 市民課



3 年齢別人口

(1) 5 歳階級別

各年 12 月 31 日現在 (単位: 人)

年齢	令和6年			令和7年		
	計	男	女	計	男	女
総数	162,672	79,097	83,575	161,098	78,407	82,691
0~4歳	4,696	2,356	2,340	4,525	2,244	2,281
5~9歳	5,681	2,928	2,753	5,503	2,882	2,621
10~14歳	6,129	3,171	2,958	6,150	3,154	2,996
15~19歳	6,699	3,481	3,218	6,496	3,366	3,130
20~24歳	7,331	3,948	3,383	7,149	3,844	3,305
25~29歳	7,451	3,931	3,520	7,405	3,939	3,466
30~34歳	7,168	3,870	3,298	7,115	3,795	3,320
35~39歳	7,949	4,201	3,748	7,788	4,174	3,614
40~44歳	9,199	4,759	4,440	8,893	4,592	4,301
45~49歳	11,147	5,800	5,347	10,682	5,554	5,128
50~54歳	13,429	6,991	6,438	13,370	6,994	6,376
55~59歳	10,920	5,447	5,473	11,183	5,548	5,635
60~64歳	9,972	4,977	4,995	10,222	5,151	5,071
65~69歳	9,850	4,683	5,167	9,585	4,567	5,018
70~74歳	11,490	5,235	6,255	10,900	5,039	5,861
75~79歳	13,374	6,087	7,287	14,166	6,364	7,802
80~84歳	9,788	4,096	5,692	9,355	3,924	5,431
85~89歳	5,828	2,052	3,776	5,938	2,125	3,813
90~94歳	3,310	873	2,437	3,338	904	2,434
95~99歳	1,071	193	878	1,146	233	913
100歳以上	190	18	172	189	14	175

注 住民基本台帳人口

資料 総務課

(2) 年齢3区分別

各年 12 月 31 日現在 (単位: 人、%)

区分	令和6年		令和7年	
	人数	構成比	人数	構成比
総数	162,672	100.0	161,098	100.0
年少人口(0~14歳)	16,506	10.1	16,178	10.0
生産年齢人口(15~64歳)	91,265	56.1	90,303	56.1
老年人口(65歳以上)	54,901	33.7	54,617	33.9

注 住民基本台帳人口

資料 総務課

4 市町村別転入・転出者数

各年12月31日現在（単位：人）

市町村名	令和6年		令和7年	
	転入	転出	転入	転出
県外	2,983	2,966	2,747	3,052
県内	2,027	1,716	2,009	1,701
富山市	678	632	595	658
魚津市	31	31	27	36
氷見市	311	126	311	113
滑川市	32	35	31	28
黒部市	27	32	35	23
砺波市	226	159	244	180
小矢部市	92	65	96	88
南砺市	104	67	113	58
射水市	487	523	511	482
舟橋村	9	1	2	4
上市町	6	11	11	5
立山町	9	14	10	11
入善町	11	13	18	11
朝日町	4	7	5	4

注 住民基本台帳人口
資料 市民課

5 地区別世帯数及び人口

令和7年12月31日現在(単位:世帯、人)(1/10)

地区	世帯	人口			地区	世帯	人口		
		計	男	女			計	男	女
総数	71,202	161,098	78,407	82,691	中川栄町	234	574	270	304
平米地区	1,460	2,844	1,306	1,538	中川園町	91	189	104	85
本町	224	397	190	207	中川一丁目	104	185	99	86
本丸町	220	403	181	222	東中川町	244	598	262	336
丸の内	192	389	173	216	城東一丁目	359	783	369	414
広小路	128	230	105	125	城東二丁目	153	385	193	192
あわら町	268	557	257	300	明園町	323	654	319	335
平米町	82	160	75	85	古定塚	410	909	441	468
御馬出町	32	66	27	39	東下関	143	287	142	145
守山町	16	33	20	13	下関町	232	432	214	218
木舟町	37	72	32	40	中央町	33	71	37	34
小馬出町	40	70	29	41	宮脇町通り	χ	χ	χ	χ
千木屋町	10	24	11	13	末広町一区	χ	χ	χ	χ
坂下町	49	98	44	54	末広町二区	33	64	30	34
源平町	35	78	36	42	御旅屋町	81	143	73	70
三番町	25	52	21	31	大福院	8	14	6	8
一番町	18	41	20	21	桐木町	20	34	17	17
堀上町	χ	χ	χ	χ	新横町	28	44	20	24
片原横町	25	47	28	19	大仏町	16	29	13	16
片原町	35	81	39	42	定塚町一丁目	15	33	15	18
高片原町	14	29	11	18	城北町	61	143	70	73
片原中島町	χ	χ	χ	χ	北定塚町	99	203	97	106
定塚地区	4,252	8,947	4,275	4,672	下関地区	4,579	9,210	4,525	4,685
末広町	372	722	333	389	上関町	271	584	292	292
大手町	323	638	290	348	関大町	164	289	134	155
定塚町	211	375	176	199	駅南一丁目	143	231	104	127
高陵町	197	457	207	250	駅南二丁目	84	160	79	81
中川町	65	160	77	83	駅南三丁目	297	617	288	329
中川上町	228	478	239	239	駅南四丁目	184	332	176	156
中川本町	164	335	156	179	駅南五丁目	166	282	141	141
					赤江町	69	151	74	77

(2/10)

地区	世帯	人口			地区	世帯	人口		
		計	男	女			計	男	女
関本町	51	124	62	62	関町	81	158	81	77
寺町	70	162	81	81	大鋸屋町	46	85	44	41
神主町	62	153	77	76	大工中町	36	67	34	33
京田	538	1,096	511	585	鴨島町	49	117	55	62
荒川町	51	112	52	60	鴨島町一区	25	55	26	29
赤祖父	793	1,710	882	828	旅籠町	32	60	31	29
芳野	86	181	94	87	風呂屋町	22	38	21	17
大野	315	611	299	312					
前田町	212	409	213	196	横田地区	2,180	4,791	2,303	2,488
八丁道	118	222	111	111	横田町一丁目	77	146	66	80
南田町	356	736	346	390	横田町二丁目	286	622	294	328
東上関	190	346	173	173	千石町	258	530	261	269
神田新町	157	295	138	157	西町	152	329	144	185
上関	160	306	152	154	扇町一丁目	38	90	43	47
新寺町	42	101	46	55	扇町二丁目	18	55	29	26
					羽広一丁目	105	271	121	150
博労地区	2,686	5,481	2,628	2,853	羽広二丁目	194	382	194	188
白金町	216	439	206	233	宮田町	356	721	352	369
蓮美町	168	323	139	184	松原町	42	89	45	44
中島町	143	308	163	145	和田西町	80	166	77	89
南幸町	120	262	129	133	北島	198	511	252	259
博労町	105	213	99	114	早川	271	639	307	332
博労本町	200	428	211	217	若富町	72	166	82	84
清水町一丁目	194	414	189	225	羽広	33	74	36	38
清水町二丁目	339	663	311	352					
清水町三丁目	272	465	221	244	西条地区	2,870	6,374	3,146	3,228
泉町	260	611	303	308	横田本町	245	474	224	250
永楽町	267	528	249	279	昭和町一丁目	85	153	83	70
利屋町	26	75	35	40	昭和町二丁目	31	53	24	29
通町	37	78	38	40	昭和町三丁目	24	58	32	26
二番町	41	76	37	39	横田町三丁目	96	204	106	98
白銀町	7	18	6	12	瑞穂町	315	721	342	379

注 博労地区は木津地区を除いた数

(3/10)

地区	世帯	人口			地区	世帯	人口		
		計	男	女			計	男	女
美幸町一丁目	63	166	79	87	大坪町二丁目	86	168	77	91
美幸町二丁目	119	302	141	161	大坪町三丁目	241	490	238	252
本郷一丁目	50	89	46	43	宝町	170	297	135	162
本郷二丁目	95	198	107	91	明野町	94	188	84	104
上四屋	58	114	53	61	袋町	47	108	50	58
金屋町	183	415	188	227	地子木町	21	37	23	14
波岡	414	936	468	468	向野本町	177	384	171	213
長江	312	691	341	350	春日丘	66	132	63	69
長慶寺	272	660	336	324	大坪町四丁目	6	14	6	8
四屋	263	600	302	298	鶴寄町	85	168	84	84
下窪	205	462	238	224	向野町	65	164	72	92
金屋本町	40	78	36	42	向野町一丁目	32	60	26	34
					向野町三丁目	45	91	43	48
川原地区	1,376	2,851	1,381	1,470	向野町四丁目	216	390	180	210
川原本町	196	389	188	201	向野町五丁目	81	192	93	99
川原町	241	511	227	284	向野町六丁目	79	215	105	110
内免一丁目	80	140	65	75	向野町七丁目	74	175	89	86
内免二丁目	282	663	342	321	江尻白山町	52	135	58	77
内免三丁目	267	542	272	270					
内免四丁目	126	253	124	129	二上地区	972	2,265	1,092	1,173
内免五丁目	184	353	163	190	守護町一丁目	235	552	262	290
					守護町二丁目	165	335	153	182
成美地区	3,279	6,802	3,218	3,584	上二上	232	563	279	284
大町	303	607	277	330	二上谷内	33	68	36	32
京町	317	650	317	333	下二上	107	281	134	147
五福町	344	693	325	368	二上新	16	41	18	23
木町	150	310	151	159	山園町	30	66	37	29
開発本町	168	398	194	204	城光寺	73	170	77	93
新成町	81	142	71	71	ハケ	12	37	20	17
熊野町	137	294	142	152	二上院内	52	126	64	62
大坪町一丁目	142	300	144	156	二上町	17	26	12	14

(4/10)

地区	世帯	人口			地区	世帯	人口		
		計	男	女			計	男	女
能町地区	5,011	11,422	5,629	5,793	姫野第四	308	683	336	347
吉久一丁目	49	93	48	45	姫野第五	84	179	88	91
吉久二丁目	275	607	288	319	中曽根第二	569	1,371	699	672
吉久三丁目	204	447	222	225	下牧野第一	219	545	270	275
富岡町	96	197	99	98	下牧野第二	236	579	286	293
能町	612	1,416	699	717	下牧野第三	289	677	323	354
角	786	1,765	865	900	下牧野第四	188	457	221	236
青葉町	179	332	171	161	エバーグリーン 中曽根	367	1,175	584	591
東野	138	329	151	178					
江尻	294	652	314	338	野村地区	8,198	17,985	8,750	9,235
旭ヶ丘	353	652	314	338	出来田	555	1,204	598	606
荻布	355	838	423	415	井口本江	668	1,475	699	776
米島	327	672	336	336	蓮花寺西部	438	1,056	512	544
鷺北新	119	246	120	126	蓮花寺中部	460	1,113	534	579
高伏町	104	265	121	144	蓮花寺東部	142	332	151	181
新能町	55	117	55	62	三女子	290	665	342	323
江尻新町	χ	χ	χ	χ	二枚橋	74	160	84	76
荻布新町	168	357	187	170	野村第一	277	678	336	342
能町南一丁目	244	609	301	308	野村第二	99	231	109	122
能町南二丁目	145	403	199	204	野村第三	339	756	378	378
能町南三丁目	76	179	85	94	野村第四	663	1,390	674	716
能町東	χ	χ	χ	χ	野村第五	599	1,298	612	686
角三島	149	429	218	211	上石瀬	370	930	443	487
能町駅南	27	74	38	36	下石瀬	808	1,646	812	834
荻布四つ葉町	78	233	117	116	双葉町	153	362	174	188
志貴野しらとり台	143	438	223	215	玉兎ヶ丘	129	252	126	126
					野村東町	114	236	101	135
牧野地区	3,839	9,460	4,710	4,750	富田町	40	69	35	34
若葉町	200	496	240	256	深田町	180	307	175	132
金屋	163	344	182	162	寿町	40	69	42	27
中曽根	344	886	428	458	美原町	204	427	212	215
上牧野	209	636	324	312	長和里	93	214	104	110
姫野第一	304	652	335	317	石瀬本町	147	320	158	162
姫野第二	158	387	192	195	高園町	47	92	39	53
姫野第三	201	393	202	191	出来田新町	135	374	185	189

(5/10)

地区	世帯	人口			地区	世帯	人口		
		計	男	女			計	男	女
石瀬中町	95	202	97	105	佐野地区	2,076	4,933	2,344	2,589
寿町一丁目	38	80	41	39	鐘紡町	354	775	371	404
寿町二丁目	167	414	201	213	紅屋	24	63	33	30
新和町	160	376	174	202	柳島	74	200	97	103
深沢	51	120	59	61	十二町島	36	89	43	46
石瀬東町	85	188	90	98	北蔵新	34	91	52	39
蓮花寺新町	107	230	114	116	下島町	95	229	116	113
石瀬	×	×	×	×	若水町	123	273	117	156
野村	×	×	×	×	西藤平蔵	123	297	153	144
蓮花寺	236	401	162	239	上佐野	99	230	113	117
問屋町	112	211	108	103	諏訪佐野	55	158	73	85
					下佐野	156	369	175	194
二塚地区	1,328	3,318	1,626	1,692	西佐野	69	197	96	101
上黒田	61	170	77	93	泉が丘一区	100	240	114	126
下黒田	211	498	245	253	泉が丘二区	118	267	120	147
林新	45	113	59	54	泉が丘三区	113	275	124	151
東藤平蔵	45	127	65	62	泉が丘四区	88	203	92	111
大林	8	21	8	13	佐野緑町	146	335	162	173
林	47	139	68	71	佐野新町	80	197	92	105
二塚南部	44	105	48	57	美川町	67	155	75	80
二塚東部	24	66	33	33	佐野本町	87	208	98	110
二塚西部	29	74	34	40	佐野本町二区	35	82	28	54
鎧	126	352	162	190					
東二塚第一	51	155	82	73	福田地区	1,172	2,939	1,472	1,467
東二塚第二	27	68	35	33	荒見崎	91	256	123	133
東二塚第三	66	174	84	90	蔵野町	93	217	110	107
東二塚第四	47	129	64	65	辻	162	427	215	212
西広上	21	63	33	30	石塚	48	132	65	67
上伏間江	28	91	48	43	上北島	346	702	360	342
下伏間江	140	325	161	164	石名瀬	114	329	164	165
黒田新町	102	222	108	114	和田上町	223	640	324	316
市場通り	121	245	125	120	和田中町	62	167	77	90
明和町	85	181	87	94	若生町	33	69	34	35

注 佐野地区は木津地区を除いた数

(6/10)

地区	世帯	人口			地区	世帯	人口		
		計	男	女			計	男	女
木津地区	2,612	6,319	3,036	3,283	館町	59	139	67	72
木津新	242	561	271	290	立野	χ	χ	χ	χ
南星町	1,359	3,044	1,452	1,592	笹川	16	25	19	6
木津仲町	237	544	252	292	高田島	χ	χ	χ	χ
若木町	62	132	71	61	宝来町	100	278	139	139
東木津	65	190	85	105	平成町	28	75	35	40
第一木津	428	1,309	631	678	立野美鳥町一丁目	150	398	190	208
第二木津	219	539	274	265	立野美鳥町二丁目	98	245	129	116
					立野美鳥町三丁目	66	182	93	89
小勢地区	274	762	377	385	東五位地区	1,789	4,457	2,185	2,272
本保	46	131	69	62	中保	565	1,473	708	765
小竹	74	207	105	102	西高町	57	151	72	79
三ヶ	48	126	57	69	樋詰	49	130	57	73
今市	33	98	46	52	六家	128	321	153	168
上開発	40	112	57	55	福田六家	206	466	219	247
駒方	33	88	43	45	大源寺	58	192	102	90
立野地区	1,314	3,087	1,498	1,589	荒屋敷	174	463	233	230
高池町	132	308	150	158	池田	52	143	68	75
栄町	112	279	132	147	内島	92	238	122	116
八軒町	44	95	48	47	柴野内島	155	300	166	134
鍛冶屋町	29	71	38	33	蜂ヶ島	13	33	15	18
御蔵町	32	73	33	40	柴園町	71	173	86	87
高札町	16	35	15	20	大源寺新町	98	225	114	111
橋番町	19	50	20	30	西園町	71	149	70	79
御宝町	24	85	44	41	石堤地区	402	966	485	481
立野寺町	21	48	16	32	石堤	107	303	151	152
天目町	18	45	17	28	麻生谷	145	304	149	155
上渡	187	279	118	161	柴野	45	109	60	49
笹川第八	46	114	64	50	十日市	31	76	32	44
笹川第九	28	75	35	40	西広谷	34	79	42	37
千鳥丘町	17	48	19	29	勝木原	22	50	26	24
東高池町	24	54	31	23	山川	18	45	25	20
平和町	43	76	39	37					

(7/10)

地区	世帯	人口			地区	世帯	人口		
		計	男	女			計	男	女
国吉地区	1,216	2,911	1,409	1,502	板屋	50	115	61	54
答野島	81	161	85	76	百橋	59	168	77	91
上八ヶ新	10	27	14	13	五十里東町	188	448	214	234
佐加野	359	776	351	425	五十里西町	102	227	111	116
佐加野新町	119	261	123	138					
細池	20	58	28	30	伏木地区	4,111	8,973	4,284	4,689
岩坪	178	439	207	232	伏木湊町	98	196	89	107
頭川	90	251	123	128	伏木中央町	174	329	150	179
手洗野	94	254	128	126	伏木錦町	137	284	127	157
月野谷	20	49	23	26	伏木本町	353	777	372	405
高辻	15	35	16	19	伏木国分一丁目	198	421	190	231
八口	17	39	21	18	伏木国分二丁目	116	259	114	145
笹八口	31	80	43	37	伏木古国府	170	345	158	187
五十辺	14	38	15	23	伏木一宮一丁目	257	582	286	296
江道	14	44	23	21	伏木一宮二丁目	183	432	212	220
境	14	38	18	20	伏木東一宮	354	761	374	387
四日市	69	155	85	70	伏木古府一丁目	177	350	175	175
島崎	11	20	10	10	伏木古府二丁目	160	341	156	185
国吉	35	113	56	57	伏木古府三丁目	251	536	258	278
佐加野東	25	73	40	33	伏木古府元町	278	673	324	349
					伏木矢田	615	1,367	680	687
守山地区	875	2,109	1,014	1,095	伏木矢田上町	142	312	147	165
守山一区	41	99	50	49	伏木矢田新町	189	446	217	229
守山二区	31	64	33	31	高美町	166	360	161	199
守山三区	42	103	52	51	伏木国分加古川	5	14	8	6
東海老坂	89	202	99	103	伏木一宮若草	χ	χ	χ	χ
西海老坂	158	328	146	182	伏木古府	19	36	15	21
須田	23	67	32	35	万葉台	53	122	55	67
道重	36	110	55	55	伏木一宮	7	16	8	8
五十里	56	178	84	94	伏木国分	χ	χ	χ	χ

(8/10)

地区	世帯	人口			地区	世帯	人口		
		計	男	女			計	男	女
太田地区	840	2,058	996	1,062	戸出西部金屋	194	456	232	224
西田	63	163	78	85	戸出石代	43	106	55	51
太田谷内	55	117	53	64	戸出吉住新	22	47	24	23
太田伊勢領	174	444	230	214	戸出吉住	204	534	241	293
太田山岸	56	148	67	81	戸出大清水	146	355	175	180
太田中村西部	67	171	84	87	戸出春日	115	320	156	164
太田中村東部	70	174	94	80	戸出徳市	23	64	34	30
太田渋谷	60	131	69	62	戸出青園町	47	118	55	63
太田辰ノ口北部	42	96	44	52	戸出光明寺	118	341	173	168
太田辰ノ口東部第一	24	62	29	33	戸出竹	46	113	56	57
太田辰ノ口東部第二	29	63	30	33	戸出岡御所	56	168	82	86
太田辰ノ口西部	45	123	54	69	戸出放寺	45	122	54	68
太田辰ノ口中部	22	65	26	39	戸出六十歩	35	97	40	57
太田旦保	36	92	43	49	戸出行兼	25	77	42	35
太田辰ノ口南部	30	71	30	41	戸出西三ヶ	17	35	14	21
雨晴西部	18	42	22	20	醍醐横越上	51	146	77	69
雨晴東部	21	55	27	28	醍醐横越下	67	189	100	89
雨晴中部	χ	χ	χ	χ	醍醐油屋	47	152	66	86
太田	χ	χ	χ	χ	醍醐今庄	22	45	21	24
					醍醐後正寺	35	76	32	44
戸出地区	5,560	12,898	6,434	6,464	醍醐須田	50	132	62	70
戸出町一丁目	285	634	302	332	醍醐夏住	46	119	63	56
戸出町二丁目	589	1,165	602	563	戸出葵町	34	76	38	38
戸出町三丁目	773	1,480	792	688	戸出池田町	92	183	90	93
戸出町四丁目	444	1,112	560	552	戸出北町	21	53	27	26
戸出町五丁目	504	1,207	593	614	戸出	χ	χ	χ	χ
戸出町六丁目	557	1,264	606	658	戸出栄町	41	42	30	12
戸出狼	167	321	172	149	戸出町七丁目	237	649	308	341
戸出市野瀬	231	572	294	278	高岡オフィスパーク	χ	χ	χ	χ
戸出伊勢領	115	306	161	145					

(9/10)

地区	世帯	人口			地区	世帯	人口		
		計	男	女			計	男	女
中田地区	2,264	5,376	2,619	2,757	福岡町福岡地区	1,191	2,827	1,347	1,480
中田東町	121	290	143	147	福岡町橋上町	107	264	127	137
中田本町	27	65	28	37	福岡町表元町	64	140	62	78
中田中町	14	35	20	15	福岡町西町	33	69	32	37
中田西中町	17	39	18	21	福岡町堀川町	55	140	68	72
中田西町	119	288	131	157	福岡町中央通	54	131	64	67
中田宮町	46	116	60	56	福岡町中町	22	43	22	21
中田十軒町	6	12	8	4	福岡町清水町	20	49	20	29
中田南町	77	180	82	98	福岡町桜木町	32	85	39	46
中田反保島	62	162	79	83	福岡町大蔵町	32	72	34	38
上麻生	50	141	70	71	福岡町早稲田町	74	203	95	108
下代	127	275	140	135	福岡町西干場団地	100	151	52	99
麻生	260	653	317	336	福岡町旭町	125	346	173	173
常国	489	1,275	626	649	福岡町新栄町	63	154	79	75
滝	42	98	41	57	福岡町元町	17	49	22	27
今泉	54	138	67	71	福岡町未広町	55	141	63	78
今泉新	13	36	18	18	福岡町中島町	22	50	26	24
東保新	34	89	49	40	福岡町下蓑町	73	168	83	85
下山田	29	79	33	46	福岡町大野	97	284	129	155
島新	20	45	22	23	福岡町大滝宿舎	58	66	45	21
山下	15	35	17	18	福岡町大野新	88	222	112	110
小泉新	10	28	13	15					
滝新	169	206	88	118	福岡町山王地区	1,358	3,569	1,768	1,801
若杉	13	34	16	18	福岡町下老子	336	876	440	436
下麻生伸町一区	142	324	164	160	福岡町一步二歩	222	562	276	286
下麻生伸町二区	91	224	105	119	福岡町西川原島	69	189	94	95
下麻生伸町三区	119	290	153	137	福岡町小伊勢領	82	247	122	125
下麻生伸町四区	85	206	105	101	福岡町江尻	66	172	74	98
葦附	13	13	6	7	福岡町上蓑	244	644	318	326
					福岡町蓑島	27	88	38	50
					福岡町矢部	312	791	406	385

(10/10)

地区	世帯	人口			地区	世帯	人口		
		計	男	女			計	男	女
福岡町大滝地区	922	2,247	1,106	1,141	福岡町五位山地区	132	269	137	132
福岡町開葎	41	116	50	66	福岡町西明寺	39	83	42	41
福岡町木舟	118	287	149	138	福岡町栢丘	14	33	17	16
福岡町大滝	366	896	428	468	福岡町小野	44	94	49	45
福岡町本領	191	456	224	232	福岡町五位	23	44	22	22
福岡町荒屋敷	134	313	168	145	福岡町沢川	12	15	7	8
福岡町木舟新	72	179	87	92					
					福岡町赤丸地区	416	990	482	508
福岡町西五位地区	648	1,658	825	833	福岡町向野	106	244	117	127
福岡町上野	32	99	51	48	福岡町川原	161	415	210	205
福岡町上向田	55	155	78	77	福岡町古村	90	191	89	102
福岡町下向田	52	124	58	66	福岡町鞍馬寺	27	71	33	38
福岡町土屋	188	486	236	250	福岡町舞谷	24	55	26	29
福岡町鳥倉	27	57	34	23	福岡町花尾	8	14	7	7
福岡町加茂	35	84	42	42					
福岡町馬場	28	84	45	39					
福岡町西	20	58	26	32					
福岡町三日市	211	511	255	256					

注 住民基本台帳人口
資料 市民課

6 外国人国籍別人口(上位5カ国)

各年12月31日現在(単位:人)

令和6年		令和7年	
総数	4,368	総数	4,609
ブラジル	1,159	ブラジル	1,158
ベトナム	852	ベトナム	870
フィリピン	615	フィリピン	652
中国	565	中国	558
インドネシア	278	インドネシア	411
その他	899	その他	960

注 住民基本台帳人口
資料 市民課

