

令和 6 年 度

〔 令和 6 年 4 月 1 日 から
令和 7 年 3 月 31 日 まで 〕

高岡市 水道事業会計
工業用水道事業会計
下水道事業会計

決算関係書類

高岡市上下水道局

高岡市水道事業会計

決算関係書類

高岡市水道事業会計決算諸表

目 次

事 業 報 告 書	1 頁
決 算 報 告 書	1 4 頁
損 益 計 算 書	1 6 頁
剰 余 金 計 算 書	1 7 頁
剰余金処分計算書（案）	1 8 頁
貸 借 対 照 表	1 9 頁
キャッシュ・フロー計算書	2 1 頁
収 益 費 用 明 細 書	2 2 頁
企 業 債 明 細 書	2 6 頁
固 定 資 産 明 細 書	2 9 頁
注 記 事 項	3 0 頁

令和6年度

高岡市水道事業会計

事業報告書

令和 6 年度 高岡市水道事業報告書

1 概 況

(1) 総括事項

上下水道局では、高岡市上下水道ビジョン「市民とともに 未来へつなぐ 信頼の上下水道」を基本理念に掲げ、「安全」、「強靱」、「持続」の基本方針に基づく各施策事業に鋭意取り組んでいます。

令和 6 年度の水道事業については水需要の減少や物価の高騰など厳しい状況のなか、支払利息等の管理経費の節減に努めるなど、効率的事業運営に努める中で経営基盤の強化に取り組みました。また、今後は令和 6 年能登半島地震を受けての耐震化の加速化が求められるなど、水道事業を取り巻く経営環境は厳しさを増しています。

その中でも官民連携の推進については、民間事業者の創意工夫を促し、持続可能な上下水道を構築するため、料金徴収業務委託に給水装置工事関連業務や管路点検調査関連業務等を加えた包括的業務委託を引き続き実施し、業務の効率化を図りました。

また、水道施設整備事業においては、水道アセットマネジメント計画に基づき基幹管路である野村地内配水本管の更新事業をはじめ、老朽配水管や鉛給水管を耐震性の優れた管路に順次更新するとともに、基幹施設整備事業として国吉配水場基幹施設整備事業の送配水管布設替工事や、五位配水区水道施設整備事業の送水管布設工事を行うなど、安全で安心な水道水の安定供給と地震などの災害に強い水道施設の構築に努めました。

令和 6 年能登半島地震における被害については、被災した管路の復旧工事に全力で取り組み、水道事業における災害復旧事業は完了しました。今後は、令和 6 年度に策定した高岡市上下水道耐震化計画に基づき、水道施設の耐震化を進めていきます。

<給水状況>

本年度の水需要は、前年度と比較して総配水量が 129,468^m³、有収水量は 125,438^m³の減少となりました。

<財政状況>

本年度の収益的収支については、事業収益 3,539,955,864円、事業費用 3,145,484,507円円で収支差引 394,471,357円の当年度純利益を計上しました。

資本的収支については、資本的収入額 1,603,008,474円、資本的支出額 2,762,279,665円円で不足する額 1,159,271,191円は、減債積立金 425,353,963円、過年度分損益勘定留保資金 574,699,888円、当年度分消費税及び地方消費税資本的収支調整額 159,217,340円で補てんしました。

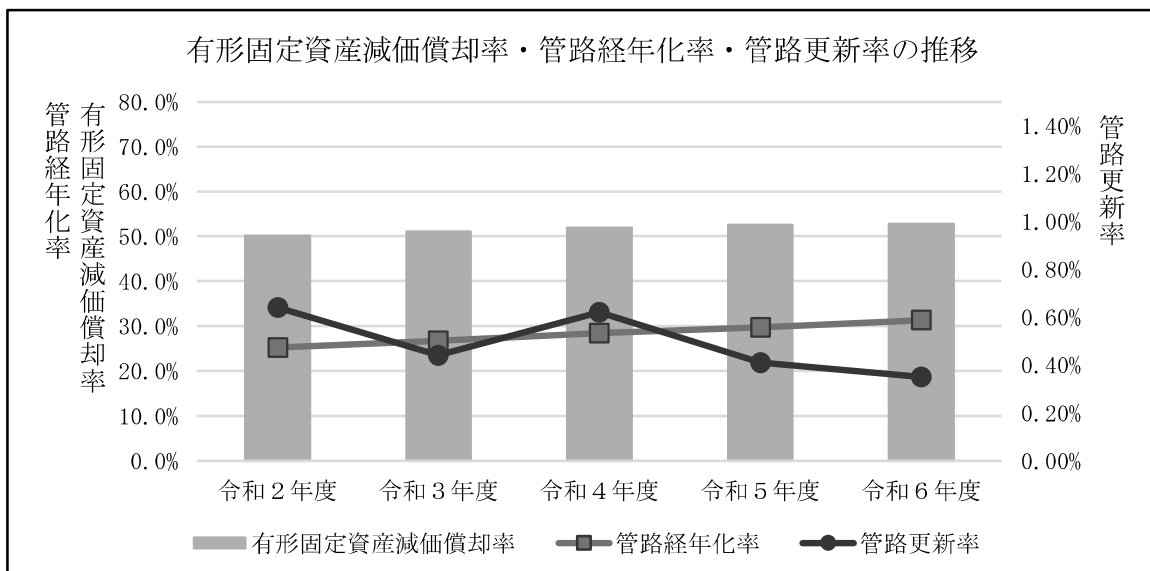
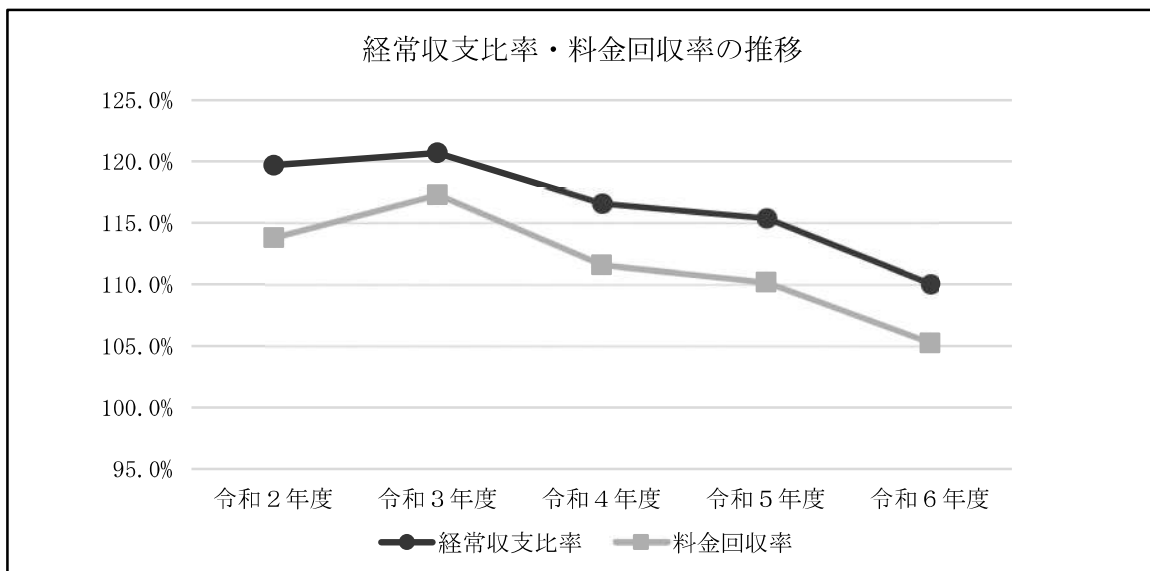
(2) 経営指標に関する事項

令和6年度決算における経営成績について、経営の健全性を示す経常収支比率は、委託料等の増加により前年度比5.3ポイント減の110.1%となりましたが、健全経営の水準とされる100%を上回っています。また、料金水準の妥当性を示す料金回収率は、前年度比4.9ポイント減の105.3%となりましたが、事業に必要な費用を給水収益で賄えている状況とされる100%を上回っています。

一方、償却対象資産の減価償却の状況を示す有形固定資産減価償却率は前年度比0.2ポイント増の52.8%、法定耐用年数を経過した管路延長の割合を示す管路経年化率は前年度比1.4ポイント増の31.3%と施設の老朽化が進んでいるのに対して、当該年度に更新した管路延長の割合を示す管路更新率は前年度比0.06ポイント減の0.35%と低い水準にあります。これは大口径の基幹管路更新事業を優先的に進めていることによるものであり、将来的には1.0%以上を目標としています。

<経営指標の推移>

	令和2年度	令和3年度	令和4年度	令和5年度	令和6年度
経常収支比率	119.7%	120.7%	116.6%	115.4%	110.1%
料金回収率	113.8%	117.3%	111.6%	110.2%	105.3%
有形固定資産減価償却率	50.1%	51.0%	51.9%	52.6%	52.8%
管路経年化率	25.2%	26.7%	28.4%	29.7%	31.3%
管路更新率	0.64%	0.44%	0.62%	0.41%	0.35%



(3) 議会議決及び報告事項

議案番号	件名	提出年月日	議決年月日
議案第8号	令和6年度高岡市水道事業会計予算	令和6年3月1日	令和6年3月26日
議案第76号	令和6年度高岡市水道事業会計補正予算 (第1号)	令和6年4月17日	令和6年4月17日
議案第80号	令和6年度高岡市水道事業会計補正予算 (第2号)	令和6年6月14日	令和6年6月28日
議案第118号	令和5年度高岡市水道事業会計未処分利益 剰余金の処分について	令和6年9月6日	令和6年12月2日
認定第1号	令和5年度高岡市水道事業会計決算	令和6年9月6日	令和6年12月2日
議案第126号	令和6年度高岡市水道事業会計補正予算 (第3号)	令和6年12月2日	令和6年12月19日
議案第142号	令和6年度高岡市水道事業会計補正予算 (第4号)	令和6年12月19日	令和6年12月19日

(4) 行政官庁許可（協議）事項

申請年月日	申請先	件名	許可（回答）年月日
令和6年4月12日	富山県知事	令和6年度（令和5年度からの繰越分） 富山県生活基盤施設耐震化等事業費補助金 交付申請書の提出について	令和6年9月10日 富山県指令 生衛第286号-1
令和6年7月23日	富山県知事	令和6年度起債に係る協議について (1次分)	令和6年9月10日 ワ推第479号-2
令和6年10月23日	国土交通大臣	令和6年度能登半島地震による災害に係る 水道施設等の災害復旧費（上水道施設災害 復旧費）国庫補助金交付申請書	令和6年12月25日 富山県指令 生衛第474号
令和7年1月15日	富山県知事	令和06年度社会資本整備総合交付金交付 申請書（令和06年度1次補正（国土強靱 化）関係）	令和7年1月30日 国官会第19269号
令和7年2月10日	富山県知事	令和6年度起債に係る協議について (2次分)	令和7年3月4日 ワ推第793号-2
令和7年2月3日	富山県知事	令和6年度起債に係る協議について (最終分)	令和7年3月26日 ワ推第823号-15

(5) 職員に関する事項（工業用水道事業会計及び下水道事業会計を含む、管理者を除く）

① 職員配置状況（令和7年3月31日）

（単位：人）

所 属 職 種	所 属						合 計
	管理部	総務課	営業課	水 道 工務課	下水道 工務課	施 設 維持課	
事 務 職 員	0	13	3	1	2	3	22
技 術 職 員	1	0	4	13	18	11	47
技 能 労 務 職 員	0	0	0	0	0	1	1
再 任 用 職 員	0	0	0	1	0	2	3
臨時的任用職員	0	1	0	0	0	0	1
任 期 付 職 員	0	0	0	0	1	0	1
災 害 派 遣 職 員	0	0	0	0	3	0	3
会計年度任用職員	0	1	2	2	2	6	13
合 計	1	15	9	17	26	23	91

② 職種別職員数

（単位：人）

職 種	職 名	定 数	令和7年3月31日	令和6年3月31日	増減（△）
事 務 職 員	管 理 職	82	1	2	△ 1
	副 課 長		1	1	0
	副 主 幹		0	0	0
	監 理 主 査		0	0	0
	係 長		4	3	1
	主 査		0	0	0
	主 任		8	8	0
	主 事		8	6	2
技 術 職 員	管 理 職		6	6	0
	副 課 長		3	2	1
	副 主 幹		0	0	0
	監 理 主 査		0	0	0
	係 長		10	9	1
	主 査		0	0	0
	主 任		16	17	△ 1
技 師	11	12	△ 1		
技能労務職員	主任技士 技士	1	1	0	
合 計		82	69	67	2

※職種別職員数では定数外とする職員（休業中の職員、短時間再任用職員、臨時的任用職員、会計年度任用職員、災害派遣職員）を除く

③ 主なる職員の異動

異動年月日	新	旧	氏名
令和6年4月1日	上下水道局次長	上下水道局下水道工務課長	寺井 義則
〃	未来政策部参事 (高岡地区広域圏事務組合派遣)	上下水道局総務課長	亀岡 勝彦
〃	上下水道局総務課長	伏木支所長(伏木図書館長併任)	小久保 光章
〃	上下水道局下水道工務課長	上下水道局施設維持課長	高林 隆
〃	上下水道局施設維持課長	上下水道局水道工務課総括専門員 【水道技術管理者】	村栄 正英
〃	上下水道局水道工務課主幹 【水道技術管理者】	上下水道局施設維持課副課長 (上下水道局施設維持課管路第一係 長事務取扱)	上蓑 憲男

2 工 事

(1) 建設改良事業

予算科目	工事名	口径・延長	工事費	着工年月日 完工年月日
① 公共関連事業費	戸出放寺地内（県道改良） 配水支管移設工事 他 16件	φ 450DIP～φ 50P 等 596m	187,312,400円	令和6年1月26日 令和7年3月14日
② 配水管整備費	荻布地内送水管更生・ 布設替工事 他 3件	φ 400DIP～φ 50P 等 178m	122,940,400円	令和6年3月25日 令和7年1月31日
③ 給水切替費			6,848,600円	
④ 委託料	国吉配水場取付道路用地 測量・用地調査業務委託 他 7件		14,279,100円	
⑤ 施設改良費	国吉配水場送配水管 布設替工事	φ 350DIP～φ 100DIP 190m	44,254,100円	令和5年3月15日 令和6年8月30日
事務費			20,407,989円	
建設改良事業費 計		φ 450DIP～φ 50P 等 964m	396,042,589円	

(2) 配水施設整備事業

予算科目	工事名	口径・延長	工事費	着工年月日 完工年月日
① 基幹管路布設替費	国吉配水場 送水管布設替工事 他 12件	φ 800DIP～φ 100DIP 等 2,574m	752,172,300円	令和5年3月15日 令和7年3月28日
② 老朽ビニル管 布設替費	蓮美町地内 配水補助管布設替工事 他 12件	φ 75DIP～φ 50P 等 1,499m	146,262,600円	令和5年12月19日 令和7年3月14日
③ 管路網整備費	赤祖父地内 配水支管布設工事 他 6件	φ 200DIP～φ 75DIP 等 320m	89,037,300円	令和5年9月28日 令和7年3月14日
④ 鉛給水管布設替費		290件	198,317,900円	
⑤ 給水切替費			38,931,200円	
⑥ 消火栓関係費			8,432,600円	

予算科目	工事名	口径・延長	工事費	着工年月日 完工年月日
⑦ 配水場施設整備費	五位第1送水ポンプ場・ 第2送水ポンプ場機械 電気設備工事 他 2件	φ100DIP～φ75P 等 41m	246,583,700円	令和5年12月21日 令和7年3月14日
事務費			35,994,820円	
配水施設整備事業費 計		φ400DIP～φ50P 等 4,434m	1,515,732,420円	

(3) 災害復旧事業費

① 災害復旧事業費 (工事請負費)	伏木錦町地内 配水支管布設替工事 (災害復旧) 他 4件	φ300DIP～φ50P 等 1,032m	155,476,200円	令和6年6月25日 令和7年2月28日
災害復旧事業費 計		φ300DIP～φ50P 等 1,032m	155,476,200円	
合計		φ800DIP～φ50P 等 6,430m	2,067,251,209円	

DIP—ダクタイル鋳鉄管 P—ポリエチレン管

3 業 務

(1) 業 務 量

項 目	年 度		増 減 (△)		
	令 和 6 年 度	令 和 5 年 度			
行政区域内人口 (人)	162,155	163,248	△ 1,093		
総世帯数 (戸)	71,070	70,309	761		
A 給水区域内人口 (人)	162,138	163,230	△ 1,092		
B 給水人口 (人)	147,245	148,148	△ 903		
給水栓数 (栓)	68,630	68,384	246		
B/A 普及率 (%)	90.8	90.8	0.0		
C 総配水量 (m ³)	15,598,882	15,728,350	△ 129,468		
一日最大配水量 (m ³)	2/6 49,472	1/2 65,071	△ 15,599		
一日最小配水量 (m ³)	1/1 38,124	7/1 38,854	△ 730		
一日平均配水量 (m ³)	42,737	42,974	△ 237		
D 総有収水量 (m ³) (使用水量)	14,168,438	14,293,876	△ 125,438		
用 途 別 水 量	家 庭 用 (m ³)	10,790,183	10,838,952	△ 48,769	
	業 務 用	官 公 署 用 (m ³)	517,355	553,737	△ 36,382
		営 業 用 (m ³)	2,112,212	2,127,221	△ 15,009
		工 場 用 (m ³)	721,844	741,362	△ 19,518
		業 務 用 計 (m ³)	3,351,411	3,422,320	△ 70,909
	浴 場 営 業 用 (m ³)	1,755	1,842	△ 87	
	臨 時 使 用 (m ³)	0	0	0	
	船 舶 給 水 栓 (m ³)	8,160	13,320	△ 5,160	
	分 水 (m ³)	16,929	17,442	△ 513	
	D/C 有 収 率 (%)	90.8	90.9	△ 0.1	
配 水 能 力 (m ³ /日)	76,737	76,952	△ 215		

※給水区域内人口とは厚生労働大臣の認可を受け給水を行っている区域内の人口
(市外への給水している人口を含み、市外から給水を行っている人口を除く)

(2) 事業収入に関する事項

(単位：円)

科 目	令和 6 年度	令和 5 年度	増 減 (△)
1 営 業 収 益	3,000,334,676	2,779,969,858	220,364,818
(1) 給 水 収 益	2,682,108,289	2,693,524,537	△ 11,416,248
(2) 水道利用加入金	52,980,000	67,260,000	△ 14,280,000
(3) 受託事業収益	255,754,340	9,247,184	246,507,156
(4) その他営業収益	9,492,047	9,938,137	△ 446,090
2 営 業 外 収 益	450,604,875	424,802,159	25,802,716
(1) 受 取 利 息	213,063	14,111	198,952
(2) 下水道使用料 徴収受託手数料	79,027,170	74,700,334	4,326,836
(3) 他会計負担金	41,418,857	37,664,443	3,754,414
(4) 長期前受金戻入	326,737,171	310,017,098	16,720,073
(5) 雑 収 益	3,208,614	2,406,173	802,441
3 特 別 利 益	89,016,313	26,168,212	62,848,101
計	3,539,955,864	3,230,940,229	309,015,635

(3) 事業費に関する事項

(単位：円)

科 目	令和 6 年度	令和 5 年度	増 減 (△)
1 営 業 費 用	3,032,765,381	2,672,874,673	359,890,708
(1) 原水及び浄水費	751,865,034	709,155,951	42,709,083
(2) 配水及び給水費	394,616,742	344,759,220	49,857,522
(3) 受託事業費	236,894,860	5,430,509	231,464,351
(4) 業 務 費	224,530,165	230,276,544	△ 5,746,379
(5) 総 係 費	161,769,775	163,587,053	△ 1,817,278
(6) 減 価 償 却 費	1,235,381,820	1,199,778,877	35,602,943
(7) 資 産 減 耗 費	27,706,985	19,886,519	7,820,466
2 営 業 外 費 用	100,654,138	104,485,225	△ 3,831,087
(1) 支 払 利 息	91,731,441	95,728,716	△ 3,997,275
(2) 雑 支 出	8,922,697	8,756,509	166,188
3 特 別 損 失	12,064,988	28,226,368	△ 16,161,380
計	3,145,484,507	2,805,586,266	339,898,241

4 会 計

(1) 重 要 契 約 (契約額 10,000,000円以上)

(単位：円)

契約日	契約金額	契約の内容	請負業者
R6 .4. 1	17,358,000	上関集中監視計装機器保守点検及び水道施設巡視点検業務委託	明協電機(株)北陸営業所
4.19	47,309,900	野村地内配水本管布設替工事(本工事2)	(株)西野配管
4.23	15,151,884	新品水道メーター購入(小口径)	東洋計器株式会社 金沢営業所
5. 7	22,987,800	古定塚地内鉛給水管布設替工事	(株)西野配管
5.13	28,336,000	石瀬ポンプ場5号配水ポンプ場更新工事	荏原商事(株)
5.28	16,685,900	福岡町栃丘地内配水池築造場内整備工事	富士コンテクノ(株)
6. 3	46,211,000	野村地内配水本管布設替工事(本工事3)	(有)武田工務店
6.11	26,198,700	蓮美町地内配水補助管布設替工事	丸三工業(株)
6.18	23,206,700	東上関外6地内鉛給水管布設替工事	稲元工業(株)
6.24	15,823,500	吉久一丁目地内配水補助管布設替工事(災害復旧)	富山地鉄建設(株)
7.26	14,162,500	木津仲町地内配水補助管布設替工事	竹澤工業(株)
7.26	36,318,700	福岡町栃丘地内送水管布設工事(本工事2)	丸三工業(株)
8. 7	559,608,500	国吉配水場送配水管布設替工事	竹澤・マルサン国吉配水場 送配水管布設替工事特定建設 工事共同事業体
8.15	51,450,300	あわら町地内(電線共同溝)上関幹線移設工事(本工事2)	(有)藤森工務店
8.16	48,301,000	伏木一宮一丁目地内送水管布設替工事	(有)武田工務店
8.28	21,953,800	戸出町五丁目地内鉛給水管布設替工事	(株)西野配管
8.28	13,200,000	戸出栄町地内配水補助管布設替工事	竹澤工業(株)
10.18	18,830,900	戸出町三丁目地内鉛給水管布設替工事	竹澤工業(株)
10.25	13,712,600	横田町二丁目地内配水補助管布設替工事(災害復旧)	丸三工業(株)
11. 6	15,840,000	伏木古府二丁目地内送水管布設替工事(舗装)	(株)宮下組
11. 8	14,357,200	木津(若木町)地内配水補助管布設替工事(災害復旧)	北陸断熱工業(株)
11.14	30,787,900	伏木錦町地内配水支管布設替工事(災害復旧)	(株)フシキ住設
11.14	27,074,300	福岡町栃丘地内送水管布設工事(舗装2)	昭和建设(株)
11.18	26,733,300	福岡町栃丘地内送水管布設工事(舗装)	西村工業(株)
11.21	17,567,000	福岡町下蕨地内(国道8号)配水支管布設工事	幸塚汽力工業(株)
11.22	11,990,000	伏木古国府地内鉛給水管布設替工事	(株)西野配管
11.25	22,440,000	守護町一丁目地内配水補助管布設替工事	柴栄工業(株)
12. 2	24,376,000	芳野地内鉛給水管布設替工事	米沢工業(株)
12. 2	12,917,300	福岡町三日月地内(甚徳川・用水路)配水支管布設替工事	(有)武田工務店
12. 3	15,860,900	戸出栄町地内配水補助管布設替工事(舗装)	(有)角玄工業所
12.17	44,385,000	伏木矢田新町地内配水補助管布設替工事	丸三工業(株)
12.17	17,636,300	戸出町六丁目地内配水補助管布設替工事(舗装)	(有)角玄工業所
12.23	31,810,900	中田地内鉛給水管布設替工事	(有)武田工務店
12.23	11,984,500	あわら町地内配水補助管布設替工事(舗装)	北日工業(株)
12.23	15,537,500	伏木矢田地内配水補助管布設替工事	竹澤工業(株)
12.26	17,050,000	伏木中央町地内(伏木1-1工区)配水支管支障移設工事	竹澤工業(株)
R7. 1. 6	23,434,400	伏木中央町地内(伏木1・2工区-1)配水支管支障移設工事 (仮設管設置)	竹澤工業(株)
1.17	14,889,600	木津地内(和田処理分区)配水支管支障移設工事(仮設管設置)	幸塚汽力工業(株)
1.21	16,500,000	上下水道料金システムデータ抽出業務委託	(株)日立システムズ 中部支社
1.22	170,226,100	荻布地内送水管更生・布設替工事	旭・稲元荻布地内送水管更生・ 布設替工事特定建設工事共同 企業体
1.29	116,329,400	新五位配水池・五位第2送水ポンプ場躯体設置工事	森松工業(株)

(単位：円)

契約日			
R7. 2. 4	20,427,000	本丸町地内鉛給水管布設替工事	(有)武田工務店
2. 10	31,130,000	関大町地内配水補助管・鉛給水管布設替工事	稲元工業(株)
2. 12	18,075,200	上関配水場配水池等基本設計業務委託	新日本設計(株) 北陸営業所
2. 17	90,374,900	横田町二丁目地内配水本管布設替工事(災害復旧)	(株)西野配管
2. 18	14,094,300	伏木錦町地内(伏木2-1・3工区)配水支管支障移設工事	米沢工業(株)
2. 20	29,469,000	戸出春日地内配水支管布設工事	竹澤工業(株)
2. 20	16,775,000	十二町島外9地内鉛給水管布設替工事	幸塚汽力工業(株)
2. 27	13,530,000	国吉配水場緑地等維持管理業務委託	(株)飯山造園
2. 28	113,568,400	五位第1送水ポンプ場・第2送水ポンプ場機械電気設備工事	荏原・ミヤシゲテクノ五位 第1送水ポンプ場・第2送 水ポンプ場機械電気設備工 事特定建設工事共同企業体
3. 3	247,280,000	野村地内(重要施設)配水本管布設替工事(本工事2)	丸三・柴栄野村地内(重要 施設)配水本管布設替工事 (本工事2)特定建設工事 共同企業体
3. 3	16,335,000	美原町地内配水補助管布設替工事(舗装)	大井工業(株)
3. 3	17,300,800	問屋町地内鉛給水管布設替工事(舗装)	日建工業(株)
3. 3	49,533,000	野村地内配水本管布設替工事	(有)藤森工務店
3. 3	22,727,100	高岡市水道事業アセットマネジメント更新業務委託	(株)東京設計事務所 富山事務所
3. 4	23,100,000	福岡町西明寺地内(西明寺川)配水支管布設替工事	竹澤工業(株)
3. 5	25,517,800	野村地内配水支管布設工事	柴栄工業(株)
3. 7	15,776,200	国吉配水池ドーム部塗装工事	萩原塗装(株)
3. 7	38,553,900	野村地内配水本管布設替工事(本工事5)	稲元工業(株)
3. 10	82,610,000	水道施設中央監視装置光回線化工事	明協電機(株)北陸営業所
3. 10	18,310,600	古定塚外5地内鉛給水管布設替工事(舗装)	昭和建设(株)
3. 11	31,040,900	あわら町地内(電線共同溝)配水支管移設工事	(有)藤森工務店
3. 11	22,097,900	福岡町西明寺地内送水管布設工事	(株)西野配管
3. 11	37,381,300	野村地内配水本管布設替工事(本工事2)	竹澤工業(株)
3. 11	18,430,500	野村地内配水本管布設替工事(舗装)	西村工業(株)
3. 19	105,600,000	五位配水池機械電気設備工事	荏原・ミヤシゲテクノ五位 配水池機械電気設備工事特 定建設工事共同企業体
3. 24	145,200,000	福岡浄水場電気設備更新工事	明電舎・ミヤシゲテクノ福 岡浄水場電気設備更新工事 特定建設工事共同企業体
合計	3,000,774,084	67件	

(2) 企業債の概況

令和7年3月31日現在の未償還元金は6,771,111,347円で、その内訳は次のとおりです。

(単位：円)

借入先	利率(%)	令和5年度末残高	令和6年度借入高	令和6年度償還高	令和6年度末残高	
財政融資資金	4.650	27,425,603		27,425,603	0	
	3.150	98,344,093		48,403,685	49,940,408	
	2.800	77,796,809		25,214,636	52,582,173	
	2.200	209,621,453		24,240,525	185,380,928	
	2.100	925,804,182		82,695,829	843,108,353	
	2.000	322,559,869		36,146,099	286,413,770	
	1.900	225,389,193		11,857,533	213,531,660	
	1.700	167,466,975		8,025,881	159,441,094	
	1.600	61,674,478		8,395,058	53,279,420	
	1.500	182,367,246		8,362,351	174,004,895	
	1.400	281,141,595		12,272,436	268,869,159	
	1.200	140,181,485		14,840,793	125,340,692	
	0.900	39,537,399		4,236,911	35,300,488	
	小計		2,759,310,380	0	312,117,340	2,447,193,040
地方公共団体 金融機構 (旧公営企業 金融公庫分 旧地方公営 企業等金融 機構分含む)	2.850	20,354,637		20,354,637	0	
	2.200	17,865,780		8,835,169	9,030,611	
	2.150	51,685,862		21,866,304	29,819,558	
	2.100	222,167,439	58,100,000	31,945,791	248,321,648	
	2.000	221,211,578	781,100,000	25,785,270	976,526,308	
	1.900	209,531,810		16,086,454	193,445,356	
	1.700	8,807,779	49,700,000	1,702,427	56,805,352	
	1.650	47,366,637		9,164,575	38,202,062	
	1.400	560,000,000		18,666,686	541,333,314	
	1.200	830,470,165		36,435,893	794,034,272	
	1.100	0	2,200,000	0	2,200,000	
	0.700	266,933,296		9,533,332	257,399,964	
	0.600	160,233,318		6,966,666	153,266,652	
	0.500	560,599,922		23,133,330	537,466,592	
	0.400	208,333,300		8,333,332	199,999,968	
	0.200	199,333,316		7,666,666	191,666,650	
	小計		3,584,894,839	891,100,000	246,476,532	4,229,518,307
	いなば農業 協同組合	1.400	0	94,400,000	0	94,400,000
		小計		94,400,000	0	94,400,000
合計		6,344,205,219	985,500,000	558,593,872	6,771,111,347	

5 その他

(1) 消費税法の規定に基づく不課税収入の用途について

① 国庫補助金等の用途については、下記のとおり充当しました。

区 分			金 額	使 途 の 特 定	
				課税仕入れに充当 (特定収入)	課税仕入れ 以外に充当
収 益 的 収 入	営 業 収 益	受 託 事 業 収 益	円 8,638,200	円 8,638,200	円 0
	営 業 外 収 益	他 会 計 負 担 金	3,776,744	535,152	3,241,592
		雑 収 益	319,239	140,719	178,520
	特 別 利 益	特 別 利 益	85,316,896	28,132,295	57,184,601
	計		98,051,079	37,446,366	60,604,713
資 本 的 収 入	国 庫 補 助 金		216,292,000	216,292,000	0
	他 会 計 負 担 金		13,851,643	13,851,643	0
	工 事 負 担 金		182,223,700	165,639,700	16,584,000
	計		412,367,343	395,783,343	16,584,000
合 計			510,418,422	433,229,709	77,188,713

② 他会計出資金等については、不課税収入として下記のとおり充当しました。

区 分			金 額	使 途
収 益 的 収 入	営 業 外 収 益	他 会 計 負 担 金	円 6,765,206	企業債利息に充当
		長 期 前 受 金 戻 入	326,737,171	減価償却費に充当
	計		333,502,377	
収 資 本 的 収 入	他 会 計 出 資 金		203,628,969	企業債償還金等に充当
	計		203,628,969	
合 計			537,131,346	

令和6年度

高岡市水道事業会計

決算書

令和6年度 高岡市水道事業 決算報告書

(1) 収益的収入及び支出 (消費税込み)

収入

(単位：円)

区分	予算額					決算額	予算額に比べ 決算額の増減 (△)	備考
	当初予算額	補正 予算額	地方公営企 業法第24条 第3項の規 定による支 出額に係る 財源充当額	小計	地方公営企業法第26 条第2項の規 定による繰 越額			
第1款 水道事業収益	3,593,927,000	0	0	3,593,927,000	249,408,500	3,843,335,500	6,748,634	仮受消費税 310,128,270
第1項 営業収益	3,089,174,000	0	0	3,089,174,000	249,408,500	3,338,582,500	△39,708,220	298,539,604
第2項 営業外収益	447,107,000	0	0	447,107,000	0	447,107,000	14,716,599	11,218,724
第3項 特別利益	57,646,000	0	0	57,646,000	0	57,646,000	31,740,255	369,942

支出

(単位：円)

区分	予算額						決算額	地方公営企業 法第26条第2 項の規定によ る繰越額	不用額	備考
	当初予算額	補正 予算額	予備費支出額	流用増減額	地方公 営企業 法第24 条第3 項の規 定によ る支出 額	小計				
第1款 水道事業費用	3,367,848,000	10,418,000	0	0	0	3,378,266,000	263,408,500	3,641,674,500	346,072,875	仮払消費税 141,402,160
第1項 営業費用	3,143,689,000	5,418,000	0	△3,573,000	0	3,145,534,000	249,408,500	3,394,942,500	221,889,748	140,287,371
第2項 営業外費用	219,039,000	0	0	2,406,000	0	221,445,000	0	221,445,000	112,075,904	0
第3項 特別損失	120,000	5,000,000	0	1,167,000	0	6,287,000	14,000,000	20,287,000	7,107,223	1,114,789
第4項 予備費	5,000,000	0	0	0	0	5,000,000	0	5,000,000	5,000,000	0

(2) 資本的収入及び支出 (消費税込み)

収入

(単位：円)

区分	予算額						決算額	予算額に比べ 決算額の増減 (△)	備考
	当初予算額	補正 予算額	小計	地方公営企業 法第26条の規 定による繰越 額に係る財源 充当額	繰越費通次 繰越額に係 る財源充当 額	合計			
第1款 資本的収入	1,119,763,000	1,863,904,000	2,983,667,000	327,402,500	0	3,311,069,500	1,603,008,474	仮受消費税 137,469	
第1項 企業債	754,000,000	1,033,300,000	1,787,300,000	172,000,000	0	1,959,300,000	985,500,000	0	
第2項 補助金	63,393,000	339,791,000	403,184,000	112,127,000	0	515,311,000	216,292,000	0	
第3項 他会計出資金	203,630,000	0	203,630,000	0	0	203,630,000	203,628,969	△1,031	
第4項 他会計負担金	18,115,000	3,663,000	21,778,000	0	0	21,778,000	13,851,643	△7,926,357	
第5項 工事負担金	80,605,000	487,150,000	567,755,000	43,275,500	0	611,030,500	182,223,700	△428,806,800	
第6項 固定資産売却代金	20,000	0	20,000	0	0	20,000	1,512,162	1,492,162	

支出

(単位：円)

区分	予算額						決算額	翌年度繰越額		不用額	備考	
	当初予算額	補正 予算額	流用 増減額	小計	地方公営企業法 第26条の規定に よる繰越額	繰越費通次 繰越額		合計	地方公営企業法 第26条の規定に よる繰越額			繰越費 通次 繰越額
第1款 資本的支出	2,574,624,000	1,576,742,000	0	4,151,366,000	691,762,500	0	4,843,128,500	2,762,279,665	1,506,352,000	0	574,496,835	仮払消費税 195,335,112
第1項 水道施設 整備事業費	1,918,117,000	1,576,742,000	0	3,494,859,000	601,294,100	0	4,096,153,100	2,067,251,209	1,499,260,000	0	529,641,891	182,931,968
第2項 固定資産 購入費	92,179,000	0	0	92,179,000	90,468,400	0	182,647,400	136,434,584	7,092,000	0	39,120,816	12,403,144
第3項 企業債 償還金	564,328,000	0	0	564,328,000	0	0	564,328,000	558,593,872	0	0	5,734,128	0

※ 資本的収入額が資本的支出額に不足する額 1,159,271,191円は、減債積立金 425,353,963円、過年度分損益勘定留保資金 574,699,888円及び当年度分消費税及び地方消費税資本的収支調整額 159,217,340円で補てんした。

令和6年度 高岡市水道事業損益計算書

(令和6年4月1日から令和7年3月31日まで)

(単位：円)

1	営業収益			
(1)	給水収益	2,682,108,289		
(2)	水道利用加入金	52,980,000		
(3)	受託事業収益	255,754,340		
(4)	その他営業収益	<u>9,492,047</u>	3,000,334,676	
2	営業費用			
(1)	原水及び浄水費	751,865,034		
(2)	配水及び給水費	394,616,742		
(3)	受託事業費	236,894,860		
(4)	業務費	224,530,165		
(5)	総係費	161,769,775		
(6)	減価償却費	1,235,381,820		
(7)	資産減耗費	<u>27,706,985</u>	<u>3,032,765,381</u>	
	営業損失			32,430,705
3	営業外収益			
(1)	受取利息	213,063		
(2)	下水道使用料徴収受託手数料	79,027,170		
(3)	他会計負担金	41,418,857		
(4)	長期前受金戻入	326,737,171		
(5)	雑収益	<u>3,208,614</u>	450,604,875	
4	営業外費用			
(1)	支払利息	91,731,441		
(2)	雑支出	<u>8,922,697</u>	<u>100,654,138</u>	<u>349,950,737</u>
	経常利益			317,520,032
5	特別利益			
(1)	固定資産売却益	3,699,417		
(2)	過年度損益修正損	8,166,299		
(3)	退職給付引当金戻入益	56,035,597		
(4)	その他特別利益	<u>21,115,000</u>	89,016,313	
6	特別損失			
(1)	過年度損益修正損	967,988		
(2)	災害による損失	<u>11,097,000</u>	<u>12,064,988</u>	<u>76,951,325</u>
	当年度純利益			394,471,357
	前年度繰越利益剰余金			0
	その他未処分利益剰余金変動			425,353,963
	当年度未処分利益剰余金			<u><u>819,825,320</u></u>

令和6年度 高岡市水道事業剰余金計算書

(令和6年4月1日から令和7年3月31日まで)

(単位：円)

	資本金	剰余金						資本合計
		資本剰余金		利益剰余金				
		補助金	資本剰余金 合計	減債積立金	建設改良積立金	未処分利益 剰余金	利益剰余金 合計	
前年度末残高	16,530,270,982	6,944,364	6,944,364	0	0	597,455,863	17,134,671,209	
前年度処分額	172,101,900	0	0	425,353,963	0	△172,101,900	0	
議会の議決による処分額	172,101,900	0	0	425,353,963	0	△172,101,900	0	
減債積立金の積立	0	0	0	425,353,963	0	△425,353,963	0	
建設改良積立金の積立	0	0	0	0	0	0	0	
資本金への組入れ	172,101,900	0	0	0	0	△172,101,900	0	
処分後残高	16,702,372,882	6,944,364	6,944,364	425,353,963	0	425,353,963	17,134,671,209	
当年度変動額	203,628,969	0	0	△425,353,963	0	394,471,357	598,100,326	
他会計出資金の受入	203,628,969	0	0	0	0	0	203,628,969	
減債積立金の取崩し	0	0	0	△425,353,963	0	425,353,963	0	
当年度純利益	0	0	0	0	0	394,471,357	394,471,357	
当年度末残高	16,906,001,851	6,944,364	6,944,364	0	0	819,825,320	17,732,771,535	

(注) この計算書における△表記は、減少、損失又は欠損を示すものである。

令和6年度 高岡市水道事業剰余金処分計算書（案）

（単位：円）

	資本金	資本剰余金	未処分利益剰余金
当年度末残高	16,906,001,851	6,944,364	819,825,320
議会の議決による処分数額	425,353,963	0	△ 819,825,320
減債積立金の積立	0	0	0
建設改良積立金の積立	0	0	△ 394,471,357
資本金への組入れ	425,353,963	0	△ 425,353,963
条例による処分数額	0	0	0
処分後残高	17,331,355,814	6,944,364	(繰越利益剰余金) 0

（注）この計算書における△表記は、減少、損失又は欠損を示すものである。

令和6年度 高岡市水道事業貸借対照表

(令和7年3月31日)

(単位：円)

資 産 の 部

1 固 定 資 産

(1) 有 形 固 定 資 産

イ 土 地 290,792,449

ロ 建 物 597,801,862

減価償却累計額 △431,793,975 166,007,887

ハ 構 築 物 56,319,890,558

減価償却累計額 △29,331,251,029 26,988,639,529

ニ 機 械 及 び 装 置 2,030,274,119

減価償却累計額 △1,302,642,022 727,632,097

ホ 量 水 器 219,176,663

減価償却累計額 △136,062,894 83,113,769

ヘ 車 両 運 搬 具 65,307,493

減価償却累計額 △38,803,487 26,504,006

ト 工 具 器 具 及 び 備 品 136,458,492

減価償却累計額 △107,951,547 28,506,945

チ 建 設 仮 勘 定 31,419,000

有形固定資産合計

28,342,615,682

(2) 投 資

イ 出 資 金 224,131,000

投資合計

224,131,000

固定資産合計

28,566,746,682

2 流 動 資 産

(1) 現 金 及 び 預 金

2,694,280,640

(2) 未 収 金

イ 営 業 未 収 金 307,033,082

ロ 営 業 外 未 収 金 15,729,000

ハ その他未収金 72,613,775

未収金合計

395,375,857

(3) 貸 倒 引 当 金

△16,727,810

(4) 貯 蔵 品

17,743,729

(5) 前 払 費 用

993,720

(6) 前 払 金

171,014,396

流動資産合計

3,262,680,532

資産合計

31,829,427,214

負債の部

3 固定負債			
(1) 企業債			
イ 建設改良等企業債	6,221,207,864		
企業債合計		6,221,207,864	
(2) 引当金			
イ 退職給付引当金	362,737,756		
ロ 修繕引当金	11,061,810		
引当金合計		373,799,566	
固定負債合計			6,595,007,430
4 流動負債			
(1) 企業債			
イ 建設改良等企業債	549,903,483		
企業債合計		549,903,483	
(2) 未払金			
イ 営業未払金	158,315,738		
ロ その他未払金	207,196,025		
未払金合計		365,511,763	
(3) 引当金			
イ 賞与引当金	29,056,452		
引当金合計		29,056,452	
(4) その他流動負債		57,539,357	
流動負債合計			1,002,011,055
5 繰延収益			
(1) 長期前受金		15,168,865,400	
(2) 長期前受金額		△8,669,228,206	
繰延収益合計			6,499,637,194
負債合計			14,096,655,679

資本の部

6 資本金			
(1) 自己資本金		16,906,001,851	
資本金合計			16,906,001,851
7 剰余金			
(1) 資本剰余金			
イ 補助金	6,944,364		
資本剰余金合計		6,944,364	
(2) 利益剰余金			
イ 減債積立金	0		
ロ 当年度未処分利益剰余金	819,825,320		
利益剰余金合計		819,825,320	
剰余金合計			826,769,684
資本合計			17,732,771,535
負債資本合計			31,829,427,214

令和6年度

高岡市水道事業会計

決算付属書類

令和6年度 高岡市水道事業会計 キャッシュ・フロー計算書

(令和6年4月1日から令和7年3月31日まで)

(単位:円)

1 営業活動によるキャッシュ・フロー

当年度純利益(△純損失)	394,471,357
減価償却費	1,235,381,820
引当金の増加額(△減少)	△ 54,191,885
長期前受金戻入額	△ 326,737,171
固定資産除却損	27,706,985
固定資産売却損・益(△)	△ 3,699,417
受取利息収入(△)	△ 213,063
支払利息	91,731,441
未収金の増加(△)・減少額	△ 11,275,024
未払金の増加・減少(△)額	11,958,586
たな卸資産の増加(△)・減少額	△ 2,541,727
その他の流動資産の増加(△)・減少額	△ 14,503,567
その他の流動負債の増加・減少(△)額	250,446
小計	1,348,338,781
利息受取額	213,063
利息支払額	△ 91,731,441
営業活動によるキャッシュ・フロー	1,256,820,403

2 投資活動によるキャッシュ・フロー

固定資産取得・建設改良事業等実施額	△ 2,008,350,681
固定資産取得・建設改良実施に係る補助金等収入	362,535,397
固定資産売却収入	5,074,110
投資	0
他会計からの繰入金による収入	13,851,643
投資活動に伴う前払金等の債権の増加(△)・減少額	190,451,755
投資活動に伴う未払金等の債務の増加・減少(△)額	120,987,622
投資活動によるキャッシュ・フロー	△ 1,315,450,154

3 財務活動によるキャッシュ・フロー

建設改良等に係る企業債による収入	985,500,000
建設改良等に係る企業債償還による支出	△ 558,593,872
他会計貸付金による支出	△ 200,000,000
他会計貸付金の返済による収入	200,000,000
他会計からの出資による収入	203,628,969
財務活動によるキャッシュ・フロー	630,535,097

資金増加額(又は減少額)	571,905,346
資金期首残高	2,122,375,294
資金期末残高	2,694,280,640

収 益 費 用 明 細 書
(令和6年4月1日から令和7年3月31日まで)

収 入 の 部

(単位：円)

款	項	目	節	金 額	摘 要		
水道事業収益	営業収益			3,539,955,864			
				3,000,334,676			
		給水収益			2,682,108,289		
			一般用		1,872,336,950		
			業務用		805,262,668		
			浴場営業用		222,784		
			船舶給水栓		1,550,400		
			分水料		2,735,487		
			水道利用加入金		52,980,000		
		新設加入金		51,430,000			
		改造増径加入金		1,550,000			
		受託事業収益			255,754,340		
			受託工事収益		244,754,728		
			修繕工事収益		2,361,412		
			消火栓補修収益		8,638,200		
		その他営業収益			9,492,047		
			手数料		9,492,047		
		営業外収益				450,604,875	
			受取利息			213,063	
				預金利息		1,063	
	他会計貸付金利息				212,000		
	下水道使用料 徴収受託手数料				79,027,170		
			下水道使用料 徴収受託手数料		79,027,170		
	他会計負担金				41,418,857		
			消火栓増径負担金		521,908		
			償還利子負担金		6,765,206		
			その他負担金		34,131,743		
	長期前受金戻入				326,737,171		
			長期前受金戻入		326,737,171		
	雑収益				3,208,614		
			その他雑収益		3,208,614		
	特別利益					89,016,313	
			特別利益			89,016,313	
		固定資産売却益			3,699,417		
		過年度損益修正益			8,166,299		
		退職給付引当金戻入益			56,035,597		
		その他特別利益			21,115,000		

支 出 の 部					(単位：円)	
款	項	目	節	金 額	摘 要	
水道事業費用	営業費用			3,145,484,507		
				3,032,765,381		
		原水及び浄水費		751,865,034	(予算額)	
			給料		18,646,200	18,647,000
			手当等		7,050,434	7,136,000
			賞与引当金繰入額		1,988,433	2,839,000
			法定福利費		5,153,856	5,154,000
			備用品費		102,322	
			燃料費		212,230	
			光熱費		240,554	
			通信運搬費		3,349,162	
			委託料		34,324,053	
			修繕費		13,048,740	
			動力費		25,591,976	
			薬品費		1,043,508	
			受水費		639,933,566	
			工事請負費		1,180,000	
			配水及び給水費		394,616,742	(予算額)
			給料		58,526,544	58,527,000
			手当等		26,099,136	26,532,000
			賞与引当金繰入額		8,984,962	9,280,000
			法定福利費		16,167,586	16,168,000
			備用品費		2,368,307	
			燃料費		1,243,875	
			光熱費		126,824	
			印刷製本費		1,207,120	
			通信運搬費		1,187,388	
			委託料		156,171,337	
			手数料		238,800	
			賃借料		95,000	
			修繕費		29,004,168	
			材料費		2,507,197	
			負担金		196,910	
	量水器補修費		6,066,500			
	量水器移設費		10,626,000			
	漏水修理費		53,798,044			
	給水管整備費		8,114,528			
	鉛給水管整備費		8,367,816			
	工事請負費		3,518,700			

款	項	目	節	金額	摘要
		受託事業費		236,894,860	
			燃料費	40,413	
			修繕費	64,013	
			材料費	143,934	
			工事請負費	236,646,500	
		業務費		224,530,165	(予算額)
			給料	44,676,177	44,677,000
			手当等	19,283,882	19,719,000
			賞与引当金繰入額	6,997,102	6,998,000
			法定福利費	12,380,028	12,381,000
			備用品費	1,685,228	
			燃料費	138,016	
			通信運搬費	293,723	
			委託料	125,538,608	
			手数料	9,059,032	
			修繕費	38,550	
			貸倒引当金繰入額	4,439,819	
		総係費		161,769,775	(予算額)
			給料	44,803,583	44,932,000
			手当等	20,177,329	20,554,000
			賞与引当金繰入額	6,989,813	7,596,000
			法定福利費	12,238,564	12,607,000
			退職給付費	51,058,346	54,565,000
			旅費	225,257	
			備用品費	3,220,294	
			燃料費	83,404	
			光熱費	2,115,940	
			印刷製本費	1,044,050	
			通信運搬費	1,153,038	
			委託料	11,876,900	
			手数料	199,551	
			賃借料	287,322	
			修繕費	179,350	
			負担金	2,277,347	
			図書費	1,296,663	
			公課費	198,100	
			広告料	12,500	

款	項	目	節	金額	摘要
			研修厚生費	546,294	
			保険料	1,677,130	
			諸謝金	30,000	
			報償費	79,000	
		減価償却費		1,235,381,820	
		建物	減価償却費	5,834,523	
		構築物	〃	1,118,462,309	
		機械及び装置	〃	89,070,624	
		量水器	〃	12,243,995	
		車両運搬具	〃	4,299,229	
		工具器具及び備品	〃	5,471,140	
		資産減耗費		27,706,985	
			固定資産除却費	27,706,985	
	営業外費用			100,654,138	
		支払利息		91,731,441	
			企業債利息	91,731,441	
		雑支出		8,922,697	
			雑支出	8,922,697	
	特別損失			12,064,988	
		特別損失		12,064,988	
			過年度損益修正損	967,988	
			災害による損失	11,097,000	

企 業 債 明 細 書

(令和7年3月31日現在)

(単位：円)

借入 年度	種 別	発行年月日	発行総額	償 還 高		未償還高	発行価額	利率%	償還終期	備 考
				当年度償還高	償還高累計					
H 6	資金運用部	H 7. 3. 27	417,000,000	27,425,603	417,000,000	0	417,000,000	4.650	R 7. 3. 1	整備3
7	資金運用部	H 8. 3. 14	880,000,000	48,403,685	830,059,592	49,940,408	880,000,000	3.150	R 8. 3. 1	整備3
8	資金運用部	H 9. 3. 25	487,000,000	25,214,636	434,417,827	52,582,173	487,000,000	2.800	R 9. 3. 1	整備4
8	公営企業金融公庫	H 9. 3. 26	349,000,000	20,354,637	349,000,000	0	349,000,000	2.850	R 7. 3. 20	老 朽
9	資金運用部	H 10. 3. 25	218,500,000	10,429,139	185,872,922	32,627,078	218,500,000	2.100	R 10. 3. 1	整備4
9	公営企業金融公庫	H 10. 3. 25	165,000,000	8,835,169	155,969,389	9,030,611	165,000,000	2.200	R 8. 3. 20	整備4
9	公営企業金融公庫	H 10. 3. 25	396,500,000	21,136,331	374,906,795	21,593,205	396,500,000	2.150	R 8. 3. 20	整備4
10	公営企業金融公庫	H 11. 3. 24	276,000,000	14,344,099	246,396,987	29,603,013	276,000,000	2.100	R 9. 3. 20	整備4
10	資金運用部	H 11. 3. 25	414,000,000	19,351,951	332,419,798	81,580,202	414,000,000	2.100	R 11. 3. 1	整備4
10	資金運用部	H 11. 7. 30	60,900,000	2,827,200	49,011,394	11,888,606	60,900,000	2.000	R 11. 3. 25	
11	公営企業金融公庫	H 12. 3. 22	177,400,000	8,965,828	149,406,674	27,993,326	177,400,000	2.000	R 10. 3. 20	整備4
11	資金運用部	H 12. 3. 24	231,600,000	10,539,865	175,636,445	55,963,555	231,600,000	2.000	R 12. 3. 1	整備4
12	資金運用部	H 13. 3. 26	192,000,000	8,395,058	138,720,580	53,279,420	192,000,000	1.600	R 13. 3. 1	整備4
12	公営企業金融公庫	H 13. 3. 29	35,000,000	1,702,427	27,894,648	7,105,352	35,000,000	1.700	R 11. 3. 20	整備4
12	公営企業金融公庫	H 13. 3. 29	189,000,000	9,164,575	150,797,938	38,202,062	189,000,000	1.650	R 11. 3. 20	整備4
12	財政融資資金	H 13. 12. 27	86,900,000	3,838,417	59,998,816	26,901,184	86,900,000	2.000	R 13. 9. 25	
13	財政融資資金	H 14. 3. 25	550,000,000	24,240,525	364,619,072	185,380,928	550,000,000	2.200	R 14. 3. 1	整備5
13	財政融資資金	H 14. 5. 27	124,400,000	5,461,688	82,799,893	41,600,107	124,400,000	2.100	R 14. 3. 25	
14	財政融資資金	H 15. 3. 25	355,000,000	14,840,793	229,659,308	125,340,692	355,000,000	1.200	R 15. 3. 1	整備5
14	公営企業金融公庫	H 15. 3. 28	170,000,000	7,822,293	121,048,963	48,951,037	170,000,000	1.200	R 13. 3. 20	整備5
14	財政融資資金	H 15. 5. 26	102,400,000	4,236,911	67,099,512	35,300,488	102,400,000	0.900	R 15. 3. 25	
15	財政融資資金	H 16. 3. 25	390,000,000	16,390,422	226,837,800	163,162,200	390,000,000	2.000	R 16. 3. 1	整備5
15	公営企業金融公庫	H 16. 3. 30	90,000,000	4,187,492	58,361,701	31,638,299	90,000,000	1.900	R 14. 3. 20	整備5
15	財政融資資金	H 16. 5. 27	50,100,000	2,109,594	28,992,526	21,107,474	50,100,000	2.100	R 16. 3. 25	

借入 年度	種 別	發行年月日	發行總額	償還		未償還高	發行額	利率%	償還終期	備考
				當年度償還高	償還高累計					
H 16	公營企業金融公庫	H 17. 3. 30	350,000,000	16,047,095	208,807,811	141,192,189	350,000,000	2.100	R 15. 3. 20	整備5
16	財政融資資金	H 17. 5. 27	61,900,000	2,550,195	33,401,775	28,498,225	61,900,000	2.000	R 17. 3. 25	
17	財政融資資金	H 18. 3. 27	160,000,000	6,461,538	79,255,734	80,744,266	160,000,000	2.100	R 18. 3. 1	
17	公營企業金融公庫	H 18. 3. 30	1,200,000	53,822	664,214	535,786	1,200,000	2.000	R 16. 3. 20	整備5
17	公營企業金融公庫	H 18. 3. 30	348,800,000	15,644,324	193,065,001	155,734,999	348,800,000	2.000	R 16. 3. 20	整備5
17	公營企業金融公庫	H 18. 3. 30	25,000,000	1,121,296	13,837,803	11,162,197	25,000,000	2.000	R 16. 3. 20	
18	財政融資資金	H 19. 3. 26	300,000,000	11,864,914	136,489,119	163,510,881	300,000,000	2.100	R 19. 3. 1	整備
18	財政融資資金	H 19. 3. 26	153,400,000	6,066,925	69,791,436	83,608,564	153,400,000	2.100	R 19. 3. 1	
18	公營企業金融公庫	H 19. 3. 29	16,600,000	729,973	8,373,647	8,226,353	16,600,000	2.150	R 17. 3. 20	
19	財政融資資金	H 20. 3. 25	250,000,000	9,683,017	103,853,503	146,146,497	250,000,000	2.100	R 20. 3. 1	第1次
19	財政融資資金	H 20. 3. 25	79,900,000	3,094,692	33,191,581	46,708,419	79,900,000	2.100	R 20. 3. 1	第1次
19	公營企業金融公庫	H 20. 3. 28	36,100,000	1,554,597	16,673,554	19,426,446	36,100,000	2.100	R 18. 3. 20	第1次
20	財政融資資金	H 21. 3. 25	30,000,000	1,144,790	11,477,078	18,522,922	30,000,000	1.900	R 21. 3. 1	第1次
20	財政融資資金	H 21. 3. 25	68,900,000	2,629,200	26,359,018	42,540,982	68,900,000	1.900	R 21. 3. 1	第1次
20	地方公營企業等金融機構	H 21. 3. 30	200,000,000	8,465,999	84,875,804	115,124,196	200,000,000	1.900	R 19. 3. 20	第1次
20	地方公營企業等金融機構	H 21. 3. 30	81,100,000	3,432,963	34,417,139	46,682,861	81,100,000	1.900	R 19. 3. 20	第1次
21	財政融資資金	H 22. 3. 25	200,000,000	7,429,429	67,750,123	132,249,877	200,000,000	2.100	R 22. 3. 1	第1次
21	財政融資資金	H 22. 3. 25	20,000,000	742,942	6,775,012	13,224,988	20,000,000	2.100	R 22. 3. 1	第1次
22	財政融資資金	H 23. 3. 25	200,000,000	7,348,675	61,392,949	138,607,051	200,000,000	1.900	R 23. 3. 1	第1次
22	財政融資資金	H 23. 3. 25	20,000,000	734,868	6,139,295	13,860,705	20,000,000	1.900	R 23. 3. 1	第1次
23	財政融資資金	H 24. 3. 26	200,000,000	7,296,255	55,053,550	144,946,450	200,000,000	1.700	R 24. 3. 1	第1次
23	財政融資資金	H 24. 3. 26	20,000,000	729,626	5,505,356	14,494,644	20,000,000	1.700	R 24. 3. 1	第1次
24	財政融資資金	H 25. 3. 25	120,000,000	4,362,966	29,214,837	90,785,163	120,000,000	1.500	R 25. 3. 1	第2次
24	財政融資資金	H 25. 3. 25	80,000,000	2,908,644	19,476,559	60,523,441	80,000,000	1.500	R 25. 3. 1	第2次
24	財政融資資金	H 25. 3. 25	30,000,000	1,090,741	7,303,709	22,696,291	30,000,000	1.500	R 25. 3. 1	第2次

借入 年度	種 別	発行年月日	発行総額	償還高		未償還高	発行価額	利率%	償還終期	備考
				当年度償還高	償還高累計					
H 25	財政融資資金	H 26. 3. 25	300,000,000	10,828,620	62,762,507	237,237,493	300,000,000	1.400	R 26. 3. 1	第2次
25	財政融資資金	H 26. 3. 25	40,000,000	1,443,816	8,368,334	31,631,666	40,000,000	1.400	R 26. 3. 1	第2次
26	地方公共団体金融機構	H 27. 3. 24	280,000,000	10,139,937	49,508,012	230,491,988	280,000,000	1.200	R 27. 3. 20	第2次
26	地方公共団体金融機構	H 27. 3. 24	14,000,000	506,997	2,475,401	11,524,599	14,000,000	1.200	R 27. 3. 20	第2次
27	地方公共団体金融機構	H 28. 3. 24	250,000,000	8,333,332	75,000,028	174,999,972	250,000,000	0.500	R 28. 3. 20	第2次
27	地方公共団体金融機構	H 28. 3. 24	14,000,000	466,666	4,200,014	9,799,986	14,000,000	0.500	R 28. 3. 20	第2次
28	地方公共団体金融機構	H 29. 3. 23	200,000,000	6,666,666	53,333,348	146,666,652	200,000,000	0.600	R 29. 3. 20	第2次
28	地方公共団体金融機構	H 29. 3. 23	9,000,000	300,000	2,400,000	6,600,000	9,000,000	0.600	R 29. 3. 20	第2次
29	地方公共団体金融機構	H 30. 3. 26	200,000,000	6,666,666	46,666,682	153,333,318	200,000,000	0.500	R 30. 3. 20	第3次
30	地方公共団体金融機構	H 31. 3. 25	250,000,000	8,333,332	50,000,032	199,999,968	250,000,000	0.400	R 31. 3. 22	第3次
R 元	地方公共団体金融機構	R 2. 3. 26	230,000,000	7,666,666	38,333,350	191,666,650	230,000,000	0.200	R 32. 3. 21	第3次
2	地方公共団体金融機構	R 3. 3. 25	230,000,000	7,666,666	30,666,684	199,333,316	230,000,000	0.500	R 33. 3. 20	第3次
3	地方公共団体金融機構	R 4. 3. 24	286,000,000	9,533,332	28,600,036	257,399,964	286,000,000	0.700	R 34. 3. 20	第3次
4	地方公共団体金融機構	R 5. 3. 23	539,000,000	17,966,666	35,933,352	503,066,648	539,000,000	1.200	R 35. 3. 20	第4次
5	地方公共団体金融機構	R 6. 3. 25	560,000,000	18,666,686	18,666,686	541,333,314	560,000,000	1.400	R 36. 3. 20	第4次
6	地方公共団体金融機構	R 7. 3. 27	1,100,000	0	0	1,100,000	1,100,000	1.100	R 15. 3. 20	第4次
6	地方公共団体金融機構	R 7. 3. 27	49,700,000	0	0	49,700,000	49,700,000	1.700	R 27. 3. 20	第4次
6	地方公共団体金融機構	R 7. 3. 27	609,100,000	0	0	609,100,000	609,100,000	2.000	R 37. 3. 20	第4次
6	地方公共団体金融機構	R 7. 3. 27	58,100,000	0	0	58,100,000	58,100,000	2.100	R 47. 3. 20	第4次
6	地方公共団体金融機構	R 7. 3. 27	172,000,000	0	0	172,000,000	172,000,000	2.000	R 37. 3. 20	第4次
6	地方公共団体金融機構	R 7. 3. 27	1,100,000	0	0	1,100,000	1,100,000	1.100	R 15. 3. 20	辺地対策
6	いなば農業協同組合	R 7. 3. 31	94,400,000	0	0	94,400,000	94,400,000	1.400	R 17. 3. 31	災害復旧
合 計			13,848,100,000	558,593,872	7,076,988,653	6,771,111,347	13,848,100,000			

固定資産明細書

(令和7年3月31日現在)

(1) 有形固定資産明細書

(単位：円)

資産の種類	年度当初現在高	当年度増加額	当年度減少額	年度末現在高	減価償却累計額		年度末償却未済高
					当年度増加額	当年度減少額	
土地	290,792,449	0	0	290,792,449	0	0	290,792,449
建物	597,801,862	0	0	597,801,862	5,834,523	0	166,007,887
構築物	54,583,411,988	1,820,658,241	84,179,671	56,319,890,558	1,118,462,309	57,075,893	26,988,639,529
機械及び装置	1,842,311,902	195,791,000	7,828,783	2,030,274,119	89,070,624	7,437,344	727,632,097
量水器	210,315,571	21,279,440	12,418,348	219,176,663	12,243,995	11,043,655	83,113,769
車両運搬具	62,873,217	5,855,000	3,420,724	65,307,493	4,299,229	3,249,688	26,504,006
工具器具備品	132,515,816	4,350,000	407,324	136,458,492	5,471,140	366,592	28,506,945
建設仮勘定	43,041,000	6,066,000	17,688,000	31,419,000	0	0	31,419,000
合計	57,763,063,805	2,053,999,681	125,942,850	59,691,120,636	1,235,381,820	79,173,172	28,342,615,682

(2) 投資明細書

(単位：円)

資産の種類	年度当初現在高	当年度増加額	当年度減少額	年度末現在高	備考
出資金	224,131,000	0	0	224,131,000	水道用水供給事業出資金

注 記 事 項

1 重要な会計方針に係る事項に関する注記

(1) たな卸資産の評価基準及び評価方法

- ・貯蔵品 先入先出法による原価法

(2) 固定資産の減価償却方法

- ・減価償却の方法 定額法

- ・主な耐用年数

建物・・・7～65年 構築物・・・9～60年 機械及び装置・・・4～36年 量水器・・・8年
車両運搬具・・・4～5年 工具、器具及び備品・・・2～20年

(3) 引当金の計上方法

- ・退職給付引当金

当年度末における職員に対する退職手当の要支給額に富山県市町村総合事務組合における積立金不足額を加算した額を計上している。

- ・賞与引当金

職員の期末・勤勉手当の支給及びこれに係る法定福利費の支出に備えるため、当年度末における支給見込額に基づき、当年度の負担に属する額を計上している。

- ・貸倒引当金

債権の不納欠損による損失に備えるため、貸倒実績率により回収不能見込額を計上している。

(4) 消費税及び地方消費税の会計処理

消費税及び地方消費税の会計処理は税抜方式によっている。

2 貸借対照表等に関する注記

(1) 企業債の償還に係る他会計の負担

貸借対照表に計上されている企業債(当該年度末日の翌日から起算して1年以内に償還予定のものも含む。)のうち、他会計が負担すると見込まれる額は548,367,489円である。

(2) 有形固定資産の減価償却累計額 31,348,504,954円

(3) 長期前受金収益化累計額 8,669,228,206円

(4) 賞与引当金の取り崩し

令和6年度において、6月支給の期末・勤勉手当及びこれに係る法定福利費として43,833,696円を支出することとなったため、賞与引当金27,664,634円を取り崩した。

(5) 貸倒引当金の取り崩し

令和6年度において、債権の不納欠損による損失に充てるため、貸倒引当金3,987,925円を取り崩した。

3 キャッシュ・フロー計算書に関する注記

(1) 重要な非資金取引

当年度新たに計上した受贈財産取引に係る資産の額は、27,961,000円である。

4 セグメント情報に関する注記

報告セグメントが1つのため、記載を省略している。

高岡市工業用水道事業会計

決算関係書類

高岡市工業用水道事業会計決算諸表

目 次

事 業 報 告 書	3 1 頁
決 算 報 告 書	3 5 頁
損 益 計 算 書	3 7 頁
剰 余 金 計 算 書	3 8 頁
欠 損 金 処 理 計 算 書	3 9 頁
貸 借 対 照 表	4 0 頁
キャッシュ・フロー計算書	4 2 頁
収 益 費 用 明 細 書	4 3 頁
固 定 資 産 明 細 書	4 4 頁
注 記 事 項	4 5 頁

令和6年度

高岡市工業用水道事業会計

事業報告書

令和 6 年 度 高岡市工業用水道事業報告書

1 概 況

(1) 総括事項

令和 6 年度における供給 3 社との 1 日あたりの契約水量は、前年度と同量の 15,700m³です。

<給水状況>

本年度は、次のとおり 3 社へ供給しました。

供 給 先	供 給 水 量 (日量m ³)			1 m ³ 当たりの 契 約 単 価 (円)
	令和 6 年度 (A)	令和 5 年度 (B)	前年度比較 (A)-(B)	
J F E ミネラル(株)	9,000	9,000	0	5.70
日本重化学工業(株)	3,000	3,000	0	
サンエツ金属(株)	3,700	3,700	0	
合 計	15,700	15,700	0	令和 5 年 4 月 1 日改定

※ 令和 5 年 4 月 1 日 高岡市工業用水道事業給水条例を改正
 改正前：4.3 円/m³ ⇒ 改正後：7.0 円/m³
 ただし、令和 5 年度及び 6 年度は経過措置として 5.7 円/m³

<財政状況>

本年度の収益的収支については、事業収益 34,554,334円、事業費用は 40,896,776円
 で収支差引 6,342,442円の当年度純損失が生じました。

資本的収支においては、資本的支出額 28,336,000円で資本的収支不足額は、過年度分
 損益勘定留保資金 25,760,000円、当年度分消費税及び地方消費税資本的収支調整額
 2,576,000円で補てんしました。

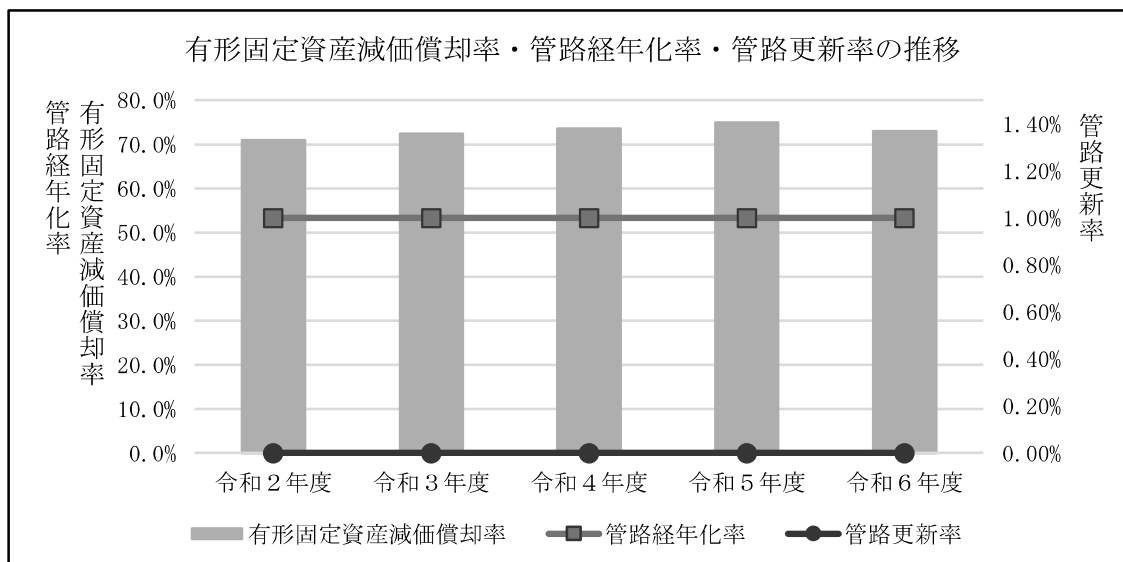
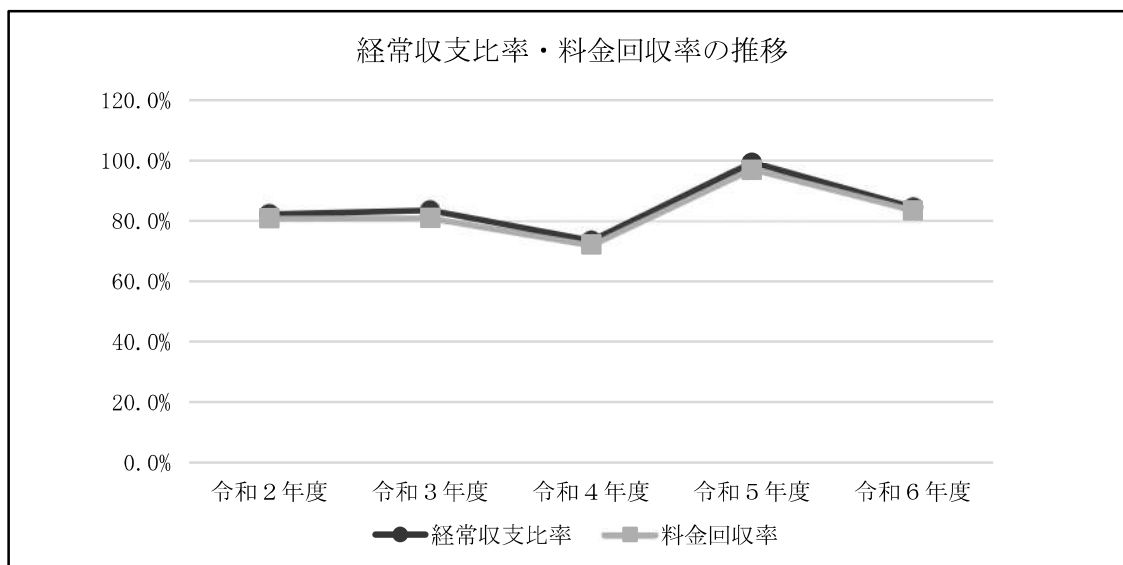
(2) 経営指標に関する事項

令和6年度決算における経営成績について、経営の健全性を示す経常収支比率は、修繕費等の増加により前年度比14.7ポイント減の84.5%となり、健全経営の水準とされる100%を下回っています。また、料金水準の妥当性を示す料金回収率は、前年度比13.4ポイント減の83.5%となっており、事業に必要な費用を給水収益で賄えている状況とされる100%を下回っています。令和6年度は料金改定の経過措置を設けていることから収支不足が生じていますが、令和7年度以降は改善する見込みです。なお、収支不足額は利益積立金を取り崩して補てんしました。

また、償却対象資産の減価償却の状況を示す有形固定資産減価償却率は前年度比2.0ポイント減の73.0%、法定耐用年数を経過した管路延長の割合を示す管路経年化率は前年度と変わらず53.3%と施設の老朽化が高い水準であるのに対して、近年は老朽管路更新に着手しておらず、当該年度に更新した管路延長の割合を示す管路更新率は前年度と変わらず0%となっています。今後、事業を継続していくためには施設の更新を計画的に行っていく必要があります。

<経営指標の推移>

	令和2年度	令和3年度	令和4年度	令和5年度	令和6年度
経常収支比率	82.3%	83.6%	73.7%	99.2%	84.5%
料金回収率	80.8%	81.0%	72.1%	96.9%	83.5%
有形固定資産減価償却率	71.0%	72.4%	73.6%	75.0%	73.0%
管路経年化率	53.3%	53.3%	53.3%	53.3%	53.3%
管路更新率	0.00%	0.00%	0.00%	0.00%	0.00%



(3) 議会議決及び報告事項

議案番号	件名	提出年月日	議決年月日
議案第9号	令和6年度高岡市工業用水道事業会計予算	令和6年3月1日	令和6年3月26日
認定第1号	令和5年度高岡市工業用水道事業会計決算	令和6年9月6日	令和6年12月2日
議案第127号	令和6年度高岡市工業用水道事業会計補正予算(第1号)	令和6年12月2日	令和6年12月19日
議案第143号	令和6年度高岡市工業用水道事業会計補正予算(第2号)	令和6年12月19日	令和6年12月19日

(4) 行政官庁許可(協議)事項

該当事項なし

(5) 職員に関する事項

職 種	区 分	損 益 勘 定 職 員
技 術 職 員		1人
会 計 年 度 任 用 職 員		1人

2 工 事

(1) 固定資産購入費(建設改良に準ずるもの)

予 算 科 目	工 事 名	口 径・延 長	工 事 費	着 工 年 月 日 完 工 年 月 日
機 械 及 び 装 置	石瀬ポンプ場5号 配水ポンプ更新工事	—	28,336,000円	令和6年5月14日 令和7年3月14日

3 業 務

(1) 事業収入に関する事項

(単位：円)

科 目	令和 6 年度	令和 5 年度	増 減 (△)
1 営 業 収 益	32,663,850	32,753,340	△ 89,490
(1) 給 水 収 益	32,663,850	32,753,340	△ 89,490
2 営 業 外 収 益	1,890,484	2,534,363	△ 643,879
(1) 受 取 利 息	106,026	2,684	103,342
(2) 長 期 前 受 金 戻 入	1,784,458	1,784,458	0
(3) 雑 収 益	0	747,221	△ 747,221
計	34,554,334	35,287,703	△ 733,369

(2) 事業費に関する事項

(単位：円)

科 目	令和 6 年度	令和 5 年度	増 減 (△)
1 営 業 費 用	38,879,213	35,564,737	3,314,476
(1) 原 水 費	29,959,415	26,899,283	3,060,132
(2) 総 係 費	359,780	347,436	12,344
(3) 減 価 償 却 費	8,246,518	8,318,018	△ 71,500
(4) 資 産 減 耗 費	313,500	0	313,500
2 営 業 外 費 用	2,017,563	0	2,017,563
(1) 雑 支 出	2,017,563	0	2,017,563
計	40,896,776	35,564,737	5,332,039

4 会 計

(1) 重要契約 (契約額 10,000,000円以上)

(単位：円)

契約日	契約金額	契約の内容	請負業者
R6. 5. 13	28,336,000	石瀬ポンプ場 5号配水ポンプ更新工事	荏原商事(株) 富山支店

(2) 企業債の概況

令和 7 年 3 月 31 日現在、企業債の借入残高はありません。

令和6年度

高岡市工業用水道事業会計

決算書

令和6年度 高岡市工業用水道事業 決算報告書

(1) 収益的収入及び支出 (消費税込み)

収入

(単位：円)

区分	予算額			決算額	予算額に比べ 決算額の増減 (△)	備考
	当初予算額	補正予算額	合計			
第1款 工業用水道事業収益	37,748,000	0	37,748,000	37,820,719	72,719	仮受消費税 3,266,385
第1項 営業収益	35,930,000	0	35,930,000	35,930,235	235	3,266,385
第2項 営業外収益	1,798,000	0	1,798,000	1,890,484	92,484	0
第3項 特別利益	20,000	0	20,000	0	△20,000	0

支出

(単位：円)

区分	予算額					決算額	地方公 営企業 法第26 条第2 項の規 定によ る繰越 額	不用額	備考
	当初予算額	補正予算額	費用支出額	流用増減額	小計				
第1款 工業用水道事業費用	43,683,000	609,000	0	0	44,292,000	41,587,161	0	2,704,839	仮払消費税 1,728,148
第1項 営業費用	42,372,000	609,000	0	0	42,981,000	40,607,361	0	2,373,639	1,728,148
第2項 営業外費用	991,000	0	0	0	991,000	979,800	0	11,200	0
第3項 特別損失	20,000	0	0	0	20,000	0	0	20,000	0
第4項 予備費	300,000	0	0	0	300,000	300,000	0	300,000	0

(2) 資本的収入及び支出 (消費税込み)

支 出

(単位：円)

区 分	予 算 額					決 算 額	翌年度繰越額			不 用 額	備 考	
	当初予算額	補正 予算額	流 用 増減額	小 計	地方公営企 業法第26条 の規定によ る繰越額		継続費 通 次 繰越額	合 計	地方公営企 業法第26条 の規定によ る繰越額			継続費 通 次 繰越額
第1款 資本的支出	33,495,000	0	0	33,495,000	0	0	33,495,000	28,336,000	0	0	5,159,000	仮払消費税 2,576,000
第1項 固定資産購入費	33,495,000	0	0	33,495,000	0	0	33,495,000	28,336,000	0	0	5,159,000	2,576,000

※ 資本的収入額が資本的支出額に不足する額 28,336,000円は、過年度分損益勘定留保資金 25,760,000円及びび当年度分消費税及び地方消費税資本的収支調整額 2,576,000円で補てんした。

令和6年度 高岡市工業用水道事業損益計算書

(令和6年4月1日から令和7年3月31日まで)

(単位：円)

1	営業収益			
(1)	給水収益	<u>32,663,850</u>	32,663,850	
2	営業費用			
(1)	原水費	29,959,415		
(2)	総係費	359,780		
(3)	減価償却費	8,246,518		
(4)	資産減耗費	<u>313,500</u>	<u>38,879,213</u>	
	営業損失			6,215,363
3	営業外収益			
(1)	受取利息	106,026		
(2)	長期前受金戻入	1,784,458	<u>1,890,484</u>	
4	営業外費用			
(1)	雑支出	<u>2,017,563</u>	<u>2,017,563</u>	<u>127,079</u>
	経常損失			6,342,442
	当年度純損失			6,342,442
	前年度繰越利益剰余金			<u>0</u>
	当年度未処理欠損金			<u><u>6,342,442</u></u>

令和6年度 高岡市工業用水道事業剰余金計算書

(令和6年4月1日から令和7年3月31日まで)

(単位：円)

	資本金	剰余金					資本合計
		利益剰余金					
		減債積立金	利益積立金	建設改良積立金	未処理欠損金	利益剰余金合計	
前年度末残高	447,834,651	15	33,111,743	18,650,000	△277,034	51,484,724	499,319,375
前年度処分額	0	0	△277,034	0	277,034	0	0
法令による処分額	0	0	△277,034	0	277,034	0	0
利益積立金の繰入れ	0	0	△277,034	0	277,034	0	0
議会の議決による処分額	0	0	0	0	0	0	0
減債積立金の積立	0	0	0	0	0	0	0
建設改良積立金の積立	0	0	0	0	0	0	0
資本金への組入れ	0	0	0	0	0	0	0
処分後残高	447,834,651	15	32,834,709	18,650,000	0	51,484,724	499,319,375
当年度変動額	0	0	0	0	△6,342,442	△6,342,442	△6,342,442
他会計出資金の受入	0	0	0	0	0	0	0
建設改良積立金の取崩し	0	0	0	0	0	0	0
利益積立金の取崩し	0	0	0	0	0	0	0
当年度純損失	0	0	0	0	△6,342,442	△6,342,442	△6,342,442
当年度末残高	447,834,651	15	32,834,709	18,650,000	△6,342,442	45,142,282	492,976,933

(注) この計算書における△表記は、減少、損失又は欠損を示すものである。

令和6年度 高岡市工業用水道事業欠損金処理計算書

(単位：円)

	資 本 金	資本剰余金	未処理欠損金
当 年 度 末 残 高	447,834,651	0	△ 6,342,442
利益積立金からの繰入	0	0	6,342,442
議会の議決による処分額	0	0	0
建設改良積立金の積立	0	0	0
資本金への組入れ	0	0	0
条例による処分額	0	0	0
処 分 後 残 高	447,834,651	0	(繰越利益剰余金) 0

(注) この計算書における△表記は、減少、損失又は欠損を示すものである。

令和6年度 高岡市工業用水道事業貸借対照表

(令和7年3月31日)

(単位：円)

資 産 の 部

1	固 定 資 産			
	(1) 有形固定資産			
	イ 土 地		4,333,660	
	ロ 建 物	2,606,062		
	減価償却累計額	<u>△2,491,103</u>	114,959	
	ハ 構 築 物	413,519,437		
	減価償却累計額	<u>△302,173,465</u>	111,345,972	
	ニ 機 械 及 び 装 置	185,240,817		
	減価償却累計額	<u>△134,141,805</u>	51,099,012	
	ホ 量 水 器	390,000		
	減価償却累計額	<u>△219,375</u>	170,625	
	ヘ 車 両 運 搬 具	1,064,000		
	減価償却累計額	<u>△957,600</u>	106,400	
	ト 工 具 器 具 及 び 備 品	426,000		
	減価償却累計額	<u>△395,800</u>	30,200	
	有形固定資産合計		<u>167,200,828</u>	
	固 定 資 産 合 計			<u>167,200,828</u>
2	流 動 資 産			
	(1) 現金及び預金		413,992,592	
	(2) 未 収 金			
	イ 営 業 未 収 金	<u>3,051,609</u>		
	未 収 金 合 計		3,051,609	
	(3) 前 払 費 用		3,800	
	流 動 資 産 合 計		<u>417,048,001</u>	
	資 産 合 計			<u><u>584,248,829</u></u>

負債の部

3	固定負債			
(1)	引当金			
	イ 退職給付引当金	20,012,951		
	ロ 修繕引当金	6,372,900		
	引当金合計		26,385,851	
	固定負債合計			26,385,851
4	流動負債			
(1)	未払金			
	イ 営業未払金	3,292,082		
	ロ 営業外未払金	488,700		
	ハ その他未払金	17,036,000		
	未払金合計		20,816,782	
(2)	引当金			
	イ 賞与引当金	1,053,890		
	引当金合計		1,053,890	
	流動負債合計			21,870,672
5	繰延収益			
(1)	長期前受金		73,434,464	
(2)	長期前受金額		△30,419,091	
	収益化累計			
	繰延収益合計			43,015,373
	負債合計			91,271,896

資本の部

6	資本金			
(1)	自己資本金		447,834,651	
	資本金合計			447,834,651
7	剰余金			
(1)	利益剰余金			
	イ 減債積立金	15		
	ロ 利益積立金	26,492,267		
	ハ 建設改良積立金	18,650,000		
	利益剰余金合計		45,142,282	
	剰余金合計			45,142,282
	資本合計			492,976,933
	負債資本合計			584,248,829

令和 6 年度

高岡市工業用水道事業会計

決算付属書類

令和6年度 高岡市工業用水道事業会計 キャッシュ・フロー計算書

(令和6年4月1日から令和7年3月31日まで)

(単位:円)

1 営業活動によるキャッシュ・フロー	
当年度純利益(△純損失)	△ 6,342,442
減価償却費	8,246,518
引当金の増加額(△減少)	799,864
長期前受金戻入額	△ 1,784,458
固定資産除却損	313,500
固定資産売却損・益(△)	0
受取利息収入(△)	△ 106,026
支払利息	0
未収金の増加(△)・減少額	0
未払金の増加・減少(△)額	2,882,900
その他の流動資産の増加(△)・減少額	100
その他の流動負債の増加・減少(△)額	0
小計	4,009,956
利息受取額	106,026
利息支払額	0
営業活動によるキャッシュ・フロー	4,115,982
2 投資活動によるキャッシュ・フロー	
固定資産取得・建設改良事業等実施額	△ 25,760,000
固定資産取得・建設改良実施に係る補助金等収入	0
固定資産売却収入	0
投資	0
他会計からの繰入金による収入	0
投資活動に伴う前払金等の債権の増加(△)・減少額	0
投資活動に伴う未払金等の債務の増加・減少(△)額	17,036,000
投資活動によるキャッシュ・フロー	△ 8,724,000
3 財務活動によるキャッシュ・フロー	
建設改良等に係る企業債による収入	0
建設改良等に係る企業債償還による支出	0
他会計貸付金による支出	△ 100,000,000
他会計貸付金の返済による収入	100,000,000
他会計からの出資による収入	0
財務活動によるキャッシュ・フロー	0
資金増加額(又は減少額)	△ 4,608,018
資金期首残高	418,600,610
資金期末残高	413,992,592

収 益 費 用 明 細 書
(令和6年4月1日から令和7年3月31日まで)
収 入 の 部

(単位：円)

款	項	目	節	金 額	摘 要
工業用水道事業収益				34,554,334	
	営業収益			32,663,850	
		給水収益		32,663,850	
			料金	32,663,850	
	営業外収益			1,890,484	
		受取利息		106,026	
			預金利息	26	
			他会計貸付金利息	106,000	
		長期前受金戻入		1,784,458	
		長期前受金戻入	1,784,458		

支 出 の 部

(単位：円)

款	項	目	節	金 額	摘 要
工業用水道事業費用				40,896,776	
	営業費用			38,879,213	
		原水費		29,959,415	(予算額)
			給料	6,175,464	6,185,000
			手当等	2,754,903	2,807,000
			賞与引当金繰入額	1,053,890	1,058,000
			法定福利費	1,677,556	1,744,000
			退職給付費	1,279,791	1,513,000
			燃料費	143,456	
			通信運搬費	153,812	
			委託料	1,912,680	
			修繕費	3,925,610	
			動力費	10,882,253	
		総係費		359,780	
			印刷製本費	166,900	
			手数料	1,600	
			負担金	149,900	
			公課費	6,600	
			保険料	34,780	
		減価償却費		8,246,518	
			構築物 減価償却費	6,606,457	
			機械及び装置 //	1,596,186	
			量水器 //	43,875	
		資産減耗費		313,500	
			固定資産除却費	313,500	
		営業外費用		2,017,563	
		雑支出		2,017,563	
			雑支出	2,017,563	

固定資産明細書

(令和7年3月31日現在)

(1) 有形固定資産明細書

資産の種類	年度当初現在高	当年度増加額	当年度減少額	年度末現在高	減価償却累計額			年度末償却未済高
					当年度増加額	当年度減少額	果計	
土地	4,333,660	0	0	4,333,660	0	0	0	4,333,660
建物	2,606,062	0	0	2,606,062	0	0	2,491,103	114,959
構築物	413,519,437	0	0	413,519,437	6,606,457	0	302,173,465	111,345,972
機械及び装置	165,750,817	25,760,000	6,270,000	185,240,817	1,596,186	5,956,500	134,141,805	51,099,012
量水器	390,000	0	0	390,000	43,875	0	219,375	170,625
車両運搬具	1,064,000	0	0	1,064,000	0	0	957,600	106,400
工具器具備品	426,000	0	0	426,000	0	0	395,800	30,200
合計	588,089,976	25,760,000	6,270,000	607,579,976	8,246,518	5,956,500	440,379,148	167,200,828

(単位：円)

注 記 事 項

1 重要な会計方針に係る事項に関する注記

(1) 固定資産の減価償却方法

・減価償却の方法 定額法

・主な耐用年数

建物・・・50年 構築物・・・38～60年 機械及び装置・・・10～17年 量水器・・・8年

車両運搬具・・・5年 工具、器具及び備品・・・5～10年

(2) 引当金の計上方法

・退職給付引当金

当年度末における職員に対する退職手当の要支給額に富山県市町村総合事務組合における積立金不足額を加算した額を計上している。

・賞与引当金

職員の期末・勤勉手当の支給及びこれに係る法定福利費の支出に備えるため、当年度末における支給見込額に基づき、当年度の負担に属する額を計上している。

(3) 消費税及び地方消費税の会計処理

消費税及び地方消費税の会計処理は税抜方式によっている。

2 貸借対照表等に関する注記

(1) 有形固定資産の減価償却累計額 440,379,148円

(2) 長期前受金収益化累計額 30,419,091円

(3) 賞与引当金の取り崩し

令和6年度において、6月支給の期末・勤勉手当及びこれに係る法定福利費として1,515,282円を支出することとなったため、賞与引当金793,117円を取り崩した。

3 セグメント情報に関する注記

報告セグメントが1つのため、記載を省略している。