

5 工 業

工業

1 工業の推移

項目 年次	事業所数	従業者数 (人)	現金給与総額 (万円)	原材料使用額等 (万円)	製造品出荷額等 (万円)
平成24年	538	15,775	6,105,154	22,863,200	39,051,198
平成25年	517	15,280	5,897,688	23,834,183	40,570,953

注 従業者4人以上の事業所

資料 広報統計課「工業統計調査」

2 産業中分類別工業の推移

産 業 別	平成24年			平成25年		
	事業所	従業者 (人)	製造品出荷額等 (万円)	事業所	従業者 (人)	製造品出荷額等 (万円)
総 数	538	15,775	39,051,198	517	15,280	40,570,953
09 食 料 品	41	768	888,006	40	731	831,300
10 飲 料 ・ 飼 料	2	25	X	2	24	X
11 織 維	22	481	536,968	20	425	447,797
12 木 材 ・ 木 製 品	18	439	1,081,822	12	359	897,032
13 家 具 ・ 装 備 品	12	159	157,207	10	160	197,899
14 パ ル プ ・ 紙	26	930	5,917,272	28	933	6,111,929
15 印 刷 ・ 同 関 連	18	174	160,094	13	132	134,865
16 化 学	18	2,131	8,675,954	15	1,996	7,326,585
17 石 油 ・ 石 炭	1	8	X	1	7	X
18 プ ラ ス チ ッ ク	34	1,145	2,272,488	32	1,126	5,742,165
19 ゴ ム 製 品	1	60	X	1	47	X
20 な め し 革	-	-	-	-	-	-
21 窯 業 ・ 土 石	21	595	905,726	20	612	1,250,789
22 鉄 鋼	16	847	2,538,682	16	953	2,198,598
23 非 鉄 金 属	58	1,401	3,708,631	54	1,378	4,087,269
24 金 属 製 品	133	4,131	7,279,248	138	3,905	6,526,265
25 は ん 用 機 械	12	215	489,242	10	195	440,706
26 生 産 用 機 械	63	1,466	2,709,183	60	1,470	2,892,824
27 業 務 用 機 械	-	-	-	-	-	-
28 電 子 部 品	-	-	-	2	9	X
29 電 気 機 械	6	114	432,086	5	101	239,030
30 情 報 通 信	1	81	X	2	110	X
31 輸 送 機 械	4	159	417,452	4	203	369,101
32 そ の 他	31	446	425,971	32	404	354,077

注 従業者4人以上の事業所

資料 広報統計課「工業統計調査」

生 産 額 (万円)	(粗)付 加 価 値 額 (万円)	※ 有形固定資産 年末現在高(万円)	※ 有形固定資産 投資総額(万円)
37,238,287	13,299,668	16,660,275	1,910,156
38,538,064	13,952,579	16,264,378	2,495,548

※のついた項目は従業者数30人以上の事業所

3 産業中分類別事業所の現況

産 業 別 平成25年	事業所数	事業所数			従業者数			現金 給与総額 (万円)
		計	法人	個人	計	法人	個人	
総 数		517	461	56	15,280	14,861	419	5,897,688
09 食 料 品		40	35	5	731	687	44	176,967
10 飲 料 ・ 飼 料		2	1	1	24	9	15	X
11 織 維		20	16	4	425	395	30	92,717
12 木 材 ・ 木 製 品		12	11	1	359	354	5	123,850
13 家 具 ・ 装 備 品		10	7	3	160	145	15	52,324
14 パ ル プ ・ 紙		28	26	2	933	919	14	391,328
15 印 刷 ・ 同 関 連		13	11	2	132	124	8	39,443
16 化 学		15	15	-	1,996	1,996	-	1,030,006
17 石 油 ・ 石 炭		1	1	-	7	7	-	X
18 プ ラ ス チ ッ ク		32	27	5	1,126	1,043	83	425,615
19 ゴ ム 製 品		1	1	-	47	47	-	X
20 な め し 革		-	-	-	-	-	-	-
21 窯 業 ・ 土 石		20	20	-	612	612	-	254,346
22 鉄 鋼		16	14	2	953	937	16	403,564
23 非 鉄 金 属		54	49	5	1,378	1,346	32	570,391
24 金 属 製 品		138	125	13	3,905	3,821	84	1,378,730
25 は ん 用 機 械		10	8	2	195	187	8	83,124
26 生 産 用 機 械		60	58	2	1,470	1,458	12	585,600
27 業 務 用 機 械		-	-	-	-	-	-	-
28 電 子 部 品		2	2	-	9	9	-	X
29 電 気 機 械		5	4	1	101	90	11	45,307
30 情 報 通 信		2	2	-	110	110	-	X
31 輸 送 機 械		4	4	-	203	203	-	81,692
32 そ の 他		32	24	8	404	362	42	106,869

4 規模別事業所の推移

規 模 別	事 業 所		従 業 者 (人)		製造品出荷額等 (万円)	
	平成24年	平成25年	平成24年	平成25年	平成24年	平成25年
総 数	538	517	15,775	15,280	39,051,198	40,570,953
1人 ～ 3人	-	-	-	-	-	-
4 ～ 9	219	202	1,328	1,238	1,569,822	1,543,439
10 ～ 19	128	131	1,824	1,877	2,533,781	2,470,898
20 ～ 29	65	63	1,573	1,562	2,169,810	2,236,478
30 ～ 99	94	89	5,114	4,813	11,318,528	9,714,310
100 ～ 299	29	30	4,858	5,018	17,071,604	X
300人以上	3	2	1,078	772	4,387,653	X

資料 広報統計課「工業統計調査」

注 従業者4人以上の事業所

5 産業中分類別工業用水量 (従業者30人以上の事業所)

(単位: m³/日)

産 業 別	平成24年		平成25年	
	事業所数	用水量	事業所	用水量
総 数	126	416,429	121	400,363
09 食 料 品	8	640	7	1,420
10 飲 料 ・ 飼 料	-	-	-	-
11 織 維	6	1,128	6	94
12 木 材 ・ 木 製 品	7	202	5	90
13 家 具 ・ 装 備 品	1	X	1	X
14 パ ル プ ・ 紙	4	283,983	4	289,152
15 印 刷 ・ 同 関 連	1	X	-	-
16 化 学	13	89,822	11	75,384
17 石 油 ・ 石 炭	-	-	-	-
18 プ ラ ス チ ッ ク	10	1,843	10	11,987
19 ゴ ム 製 品	1	X	1	X
20 な め し 革	-	-	-	-
21 窯 業 ・ 土 石	5	673	5	673
22 鉄 鋼	9	7,223	9	5,884
23 非 鉄 金 属	8	20,307	8	7,064
24 金 属 製 品	34	7,632	36	5,780
25 は ん 用 機 械	1	X	1	X
26 生 産 用 機 械	11	1,836	11	1,821
27 業 務 用 機 械	-	-	-	-
28 電 子 部 品	-	-	-	-
29 電 気 機 械	1	X	1	X
30 情 報 通 信	1	X	1	X
31 輸 送 機 械	1	X	1	X
32 そ の 他	4	122	3	117

資料 広報統計課「工業統計調査」

6 高岡市工業の県内の地位

(単位:人,万円,%)

区 分 平成25年	事 業 所 数		従 業 者 数		製造品出荷額等		1 事 業 所 あたり製造 品 出 荷 額 等	従 業 員 1 人 あたり製造 品 出 荷 額 等
		構成比		構成比		構成比		
高 岡 市	517	18.2	15,280	12.9	40,570,953	12.2	78,474	2,655
富 山 市	819	28.8	38,673	32.6	107,993,711	32.4	131,860	2,792
魚 津 市	123	4.3	4,310	3.6	11,860,038	3.6	96,423	2,752
氷 見 市	141	5.0	4,355	3.7	8,650,974	2.6	61,354	1,986
滑 川 市	116	4.1	6,383	5.4	25,653,303	7.7	221,149	4,019
黒 部 市	116	4.1	9,765	8.2	18,625,815	5.6	160,567	1,907
砺 波 市	161	5.7	5,175	4.4	17,586,656	5.3	109,234	3,398
小 矢 部 市	135	4.7	4,671	3.9	7,711,804	2.3	57,124	1,651
南 砺 市	234	8.2	7,959	6.7	21,565,169	6.5	92,159	2,710
射 水 市	259	9.1	12,051	10.1	45,181,121	13.6	174,444	3,749
その他町村部	225	7.9	10,134	8.5	27,742,207	8.3	123,299	2,738
富 山 県	2,846	100.0	118,756	100.0	333,141,751	100.0	117,056	2,805

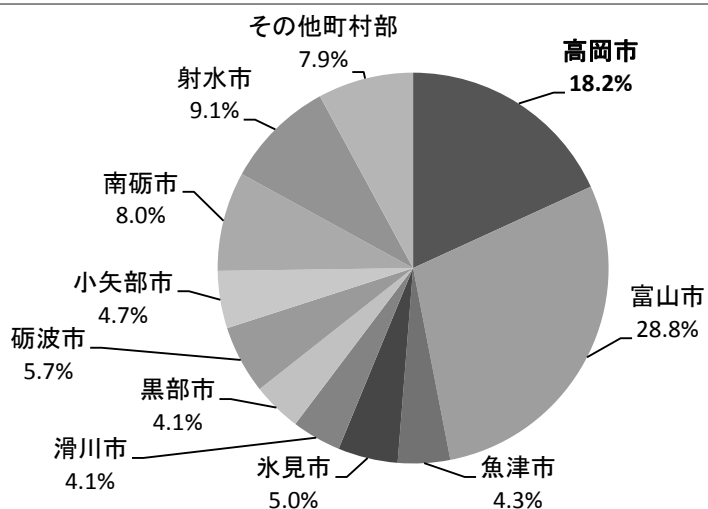
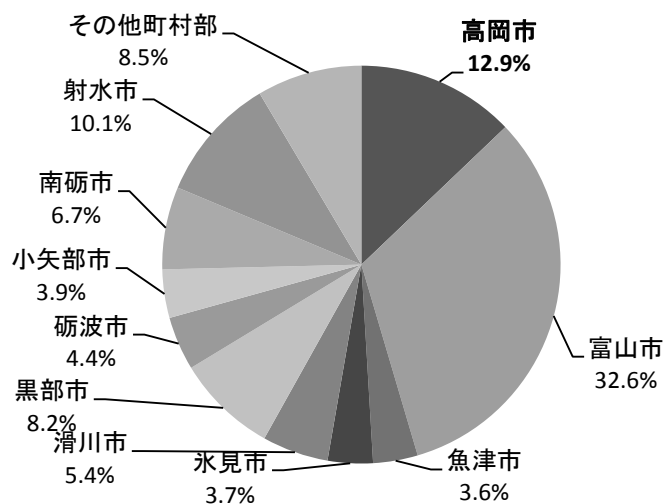
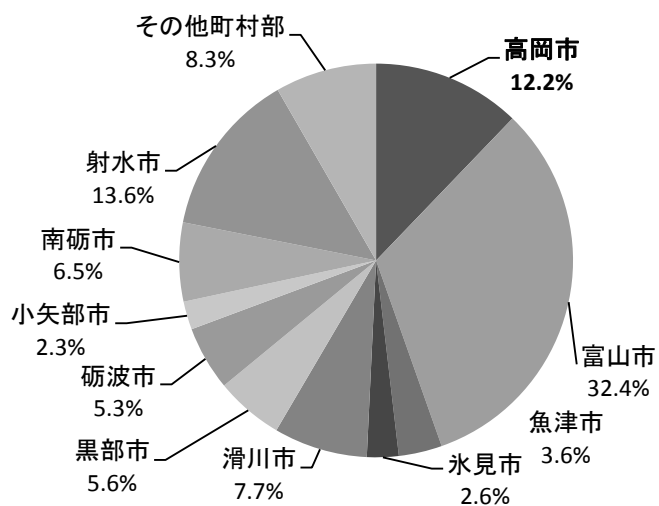
注 従業者4人以上の事業所

その他町村部 舟橋村・上市町・立山町・入善町・朝日町

資料 広報統計課「工業統計調査」

6 高岡市工業の県内の地位 グラフ

平成25年

事業所数
市町村割合従業者数
市町村割合製造品出荷額等
市町村別割合

注 従業者4人以上の事業所

その他町村部 舟橋村・上市町・立山町・入善町・朝日町

資料 広報統計課「工業統計調査」