

# 高岡市民アンケート調査 報 告 書

平成 27 年 12 月

実施者 高岡市

受託者 一般財団法人 北陸経済研究所



# 目 次

I. 調査の概要.....	1
1. 調査の目的	
2. 調査の設計	
3. 回収の結果	
4. 回答者の概要	
II. 調査結果の概要.....	5
問 1 転居の状況 .....	5
問 2 高岡市は住みよいか .....	19
問 3 人口減少に対応できる地域づくりを進めるために重要な取り組み.....	22
問 4 高岡市が若者に選ばれるまちか .....	23
問 5 若者に選ばれるために重要なこと .....	25
問 6 高岡市が子育てしやすいまちか .....	26
問 7 子育てしやすいまちであるために重要なこと .....	28
問 8 高岡市が文化・スポーツ活動のしやすいまちか .....	29
問 9 文化・スポーツ活動のしやすいまちであるために重要なこと .....	31
問 10 高岡市の保健・医療、福祉は充実しているか .....	32
問 11 保健・医療、福祉が充実していると言えるために重要なこと .....	34
問 12 中心市街地の活性化に必要なこと .....	35
問 13 外国人観光客の受入れに向けて重要な取り組み .....	36
問 14 公共施設の整備や管理運営について .....	37

## － 資料編 －

### III. 結果の数表..... 39

F 1～F 6..... 39

問 1 転居の状況..... 47

問 2 高岡市は住みよいか..... 63

問 3 人口減少に対応できる地域づくりを進めるために重要な取り組み..... 69

問 4 高岡市が若者に選ばれるまちか..... 73

問 5 若者に選ばれるために重要なこと..... 74

問 6 高岡市が子育てしやすいまちか..... 76

問 7 子育てしやすいまちであるために重要なこと..... 77

問 8 高岡市が文化・スポーツ活動のしやすいまちか..... 79

問 9 文化・スポーツ活動のしやすいまちであるために重要なこと..... 80

問 10 高岡市の保健・医療、福祉は充実しているか..... 82

問 11 保健・医療、福祉が充実していると言えるために重要なこと..... 83

問 12 中心市街地の活性化に必要なこと..... 87

問 13 外国人観光客の受入れに向けて重要な取り組み..... 89

問 14 公共施設の整備や管理運営について..... 91

### IV. 使用した調査票..... 93

# I. 調査の概要

## 1. 調査の目的

このアンケートは、高岡市内に住民票があるものを対象として実施し、市民の意見を調査するもので、平成 29 年度からの高岡市総合計画及び平成 27 年度からの「未来高岡」総合戦略の策定の基礎資料とすることを目的とする。

## 2. 調査の設計

- |          |                          |
|----------|--------------------------|
| (1) 調査対象 | 高岡市に住民票がある 18 歳以上、5000 人 |
| (2) 調査時期 | 平成 27 年 8 月              |
| (3) 調査方法 | 郵送返送、インターネットによる回答        |

## 3. 回収の結果

回答者数	2457 人
------	--------

### この冊子のみかた

- ・ 比率はすべて百分率で表示し、小数点以下第 2 位を四捨五入して算出しているため、個々の比率の合計と全体を示す数値とは一致しない場合がある。
- ・ 複数回答の場合は、比率の合計が 100%を上回る。
- ・ N は各質問に対する回答者数であり、比率算出の基数である。

#### 4. 回答者の概要

項目		回 答 者				
		合計数	%	男性 (%)	女性 (%)	不明 (%)
全 体		2457 人	100.0%	41.8%	57.7%	0.5%
年 齢	18～19 歳	29 人	1.2%	41.4%	58.6%	0.0%
	20～29 歳	157 人	6.4%	38.9%	61.1%	0.0%
	30～39 歳	275 人	11.2%	39.3%	60.7%	0.0%
	40～49 歳	404 人	16.4%	41.1%	58.4%	0.5%
	50～59 歳	444 人	18.1%	41.0%	59.0%	0.0%
	60～69 歳	649 人	26.4%	41.9%	57.8%	0.3%
	70 歳以上	488 人	19.9%	45.9%	53.5%	0.6%
	無回答	11 人	0.4%	27.3%	27.3%	45.5%
家 族 構 成	単身世帯	155 人	6.3%	50.3%	49.0%	0.6%
	夫婦のみ世帯	494 人	20.1%	46.4%	53.4%	0.2%
	親と子の世帯	1100 人	44.8%	40.2%	59.5%	0.3%
	3 世代世帯 (親、子、孫)	554 人	22.5%	39.9%	59.7%	0.4%
	その他	124 人	5.0%	40.3%	59.7%	0.0%
	無回答	30 人	1.2%	26.7%	56.7%	16.7%

回答者の性別は、「男性」が 41.8%、「女性」が 57.7%となっている。

年齢は、「60～69 歳」が 26.4%と最も高く、次いで「70 歳以上」が 19.9%、「50～59 歳」が 18.1%となっている。

家族構成は「親と子の世帯」が 44.8%と最も高く、次いで「3 世代世帯（親、子、孫）」が 22.5%、「夫婦のみ世帯」が 20.1%となっている。

項目	回 答 者				
	回答数	%	男性 (%)	女性 (%)	不明 (%)
全 体	2457 人	100.0%	41.8%	57.7%	0.5%

居住地域	高陵	176 人	7.2%	45.5%	54.5%	0.0%
	高岡西部	237 人	9.6%	40.5%	59.5%	0.0%
	南星	304 人	12.4%	40.1%	59.5%	0.3%
	志貴野	339 人	13.8%	40.7%	58.7%	0.6%
	芳野	403 人	16.4%	43.2%	56.6%	0.2%
	伏木	194 人	7.9%	41.2%	58.2%	0.5%
	国吉	57 人	2.3%	47.4%	52.6%	0.0%
	牧野	128 人	5.2%	40.6%	58.6%	0.8%
	五位	136 人	5.5%	41.9%	58.1%	0.0%
	戸出	186 人	7.6%	44.1%	55.9%	0.0%
	中田	96 人	3.9%	41.7%	58.3%	0.0%
	福岡	188 人	7.7%	40.4%	59.0%	0.5%
	無回答	13 人	0.5%	30.8%	30.8%	38.5%

居住年数	1 年未満	73 人	3.0%	47.9%	52.1%	0.0%
	1～4 年	187 人	7.6%	33.2%	66.8%	0.0%
	5～9 年	193 人	7.9%	34.2%	65.3%	0.5%
	10～19 年	412 人	16.8%	39.8%	60.2%	0.0%
	20 年以上	1564 人	63.7%	44.0%	55.6%	0.4%
	無回答	28 人	1.1%	46.4%	35.7%	17.9%

回答者の居住地域は、「芳野」が 16.4%と最も高く、続いて「志貴野」13.8%、「南星」が 12.4%となっている。一方、回答者が少ない地域は、「国吉」2.3%、「中田」3.9%となっている。

居住年数は、「20 年以上」が 63.7%と 6 割を超えている。

項目		回 答 者			
		回答数	%	男性 (%)	女性 (%) 不明 (%)
全 体		2457 人	100.0%	41.8%	57.7% 0.5%
職 業	農林水産業	51 人	2.1%	58.8%	41.2% 0.0%
	自営業 (農林水産業以外。 家族従事者を含む)	187 人	7.6%	49.7%	50.3% 0.0%
	会社員	685 人	27.9%	59.9%	40.0% 0.1%
	公務員・団体職員	150 人	6.1%	49.3%	50.7% 0.0%
	会社役員	65 人	2.6%	73.8%	26.2% 0.0%
	パートタイム・ アルバイト・派遣	395 人	16.1%	17.2%	82.0% 0.8%
	学生	52 人	2.1%	30.8%	69.2% 0.0%
	家事専業	303 人	12.3%	0.7%	99.0% 0.3%
	無職	491 人	20.0%	53.6%	46.0% 0.4%
	その他	54 人	2.2%	31.5%	68.5% 0.0%
	無回答	24 人	1.0%	29.2%	50.0% 20.8%

回答者の職業は、「会社員」が 27.9%と最も高く、次いで、「無職」が 20.0%、「パートタイム・アルバイト・派遣」が 16.1%となっている。



## Ⅱ．調査結果の概要

問 1 は現在のお住まいへ引っ越して 10 年未満の方にお伺いします。

問 1- (1) 現在のお住まいへは、どちらから転居されましたか。あてはまるところを 1 つだけ選んで番号に○印をつけ、( ) 内には具体的にご記入ください。

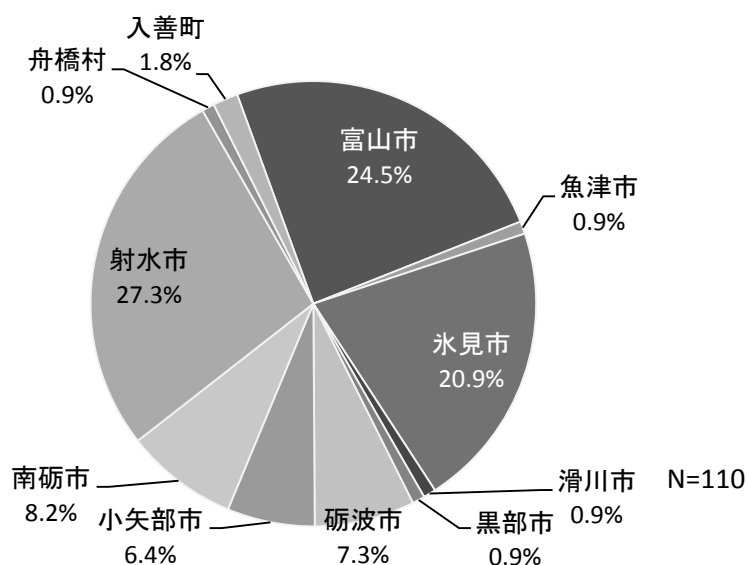
高岡市での居住歴が 10 年未満の回答者がどこから転居してきたのかについては、「高岡市内の別の場所」が 55.8%と最も高く、「富山県内の他市町村から」が 24.3%、「県外から」が 17.4%となっている。

居住地域別にみると、牧野、戸出へは「富山県内の他市町村から」の転居が多く、芳野は「高岡市内の別の場所から」の転居が多い。

(%)					
	合計 (人)	富山 県内 の他 市町 村か ら	県 外 か ら	高 岡 市 内 の 別 の 場 所 か ら	不 明
全体	453	24.3	17.4	55.8	2.4
性別					
男性	163	23.9	17.8	55.2	3.1
女性	289	24.2	17.3	56.4	2.1
年齢					
18～19歳	5	20.0	-	60.0	20.0
20～29歳	57	24.6	22.8	50.9	1.8
30～39歳	146	29.5	18.5	50.0	2.1
40～49歳	107	27.1	21.5	49.5	1.9
50～59歳	52	23.1	5.8	71.2	-
60～69歳	65	16.9	15.4	67.7	-
70歳以上	21	-	14.3	66.7	19.0
居住地域					
高陵	42	21.4	19.0	57.1	2.4
高岡西部	47	27.7	12.8	57.4	2.1
南星	56	19.6	26.8	51.8	1.8
志貴野	70	12.9	27.1	55.7	4.3
芳野	90	15.6	11.1	71.1	2.2
伏木	27	14.8	18.5	63.0	3.7
国吉	6	-	-	100.0	-
牧野	26	57.7	3.8	38.5	-
五位	25	36.0	20.0	40.0	4.0
戸出	27	55.6	18.5	25.9	-
中田	13	23.1	23.1	46.2	7.7
福岡	22	31.8	9.1	59.1	-
居住年数					
1年未満	73	20.5	19.2	58.9	1.4
1～4年	187	27.3	16.6	55.6	0.5
5～9年	193	22.8	17.6	54.9	4.7

## ■富山県内の他市町村から転居

県内の他市町村からの転居者の前住所は、「射水市」が27.3%と最も高く、「富山市」24.5%、「氷見市」が20.9%と続いている。



※回答者が無い項目は非表示とする

(%)												
	合計	富山市	魚津市	氷見市	滑川市	黒部市	砺波市	小矢部市	南砺市	射水市	舟橋村	入善町
全体	110	24.5	0.9	20.9	0.9	0.9	7.3	6.4	8.2	27.3	0.9	1.8
性別												
男性	39	33.3	2.6	12.8	-	2.6	2.6	10.3	10.3	23.1	-	2.6
女性	70	20.0	-	24.3	1.4	-	10.0	4.3	7.1	30.0	1.4	1.4
年齢												
18～19歳	1	-	-	-	-	-	-	-	-	100.0	-	-
20～29歳	14	21.4	-	28.6	-	-	14.3	7.1	7.1	7.1	7.1	7.1
30～39歳	43	30.2	-	25.6	2.3	-	7.0	4.7	4.7	23.3	-	2.3
40～49歳	29	24.1	3.4	17.2	-	-	6.9	6.9	17.2	24.1	-	-
50～59歳	12	16.7	-	16.7	-	-	8.3	16.7	-	41.7	-	-
60～69歳	11	18.2	-	9.1	-	9.1	-	-	9.1	54.5	-	-
70歳以上	-	-	-	-	-	-	-	-	-	-	-	-
居住地域												
高陵	9	33.3	-	33.3	-	-	-	22.2	-	11.1	-	-
高岡西部	13	23.1	7.7	30.8	7.7	-	-	-	7.7	23.1	-	-
南星	11	9.1	-	27.3	-	9.1	18.2	-	18.2	18.2	-	-
志貴野	9	22.2	-	33.3	-	-	-	-	11.1	22.2	11.1	-
芳野	14	42.9	-	35.7	-	-	-	-	7.1	14.3	-	-
伏木	4	-	-	-	-	-	-	-	-	100.0	-	-
国吉	-	-	-	-	-	-	-	-	-	-	-	-
牧野	15	20.0	-	-	-	-	-	-	6.7	73.3	-	-
五位	9	22.2	-	22.2	-	-	11.1	22.2	11.1	11.1	-	-
戸出	15	40.0	-	6.7	-	-	6.7	6.7	6.7	20.0	-	13.3
中田	3	-	-	-	-	-	66.7	-	-	33.3	-	-
福岡	7	14.3	-	14.3	-	-	28.6	28.6	14.3	-	-	-

## ■県外から転居

県外からの転居者の前住所は「東京都」が16.5%、「愛知県」が11.4%、「神奈川県」が8.9%となっている。

前住所	回答者数	%	前住所	回答者数	%	前住所	回答者数	%
東京都	13	16.5	兵庫県	3	3.8	滋賀県	1	1.3
愛知県	9	11.4	静岡県	2	2.5	奈良県	1	1.3
神奈川県	7	8.9	和歌山県	2	2.5	島根県	1	1.3
石川県	6	7.6	北海道	1	1.3	山口県	1	1.3
京都府	6	7.6	青森県	1	1.3	福岡県	1	1.3
福井県	5	6.3	宮城県	1	1.3	鹿児島県	1	1.3
千葉県	4	5.1	栃木県	1	1.3	国外	1	1.3
新潟県	4	5.1	埼玉県	1	1.3	無回答	2	2.5
大阪府	3	3.8	岐阜県	1	1.3	合計	79	100.0

※回答者が無い項目は非表示とする

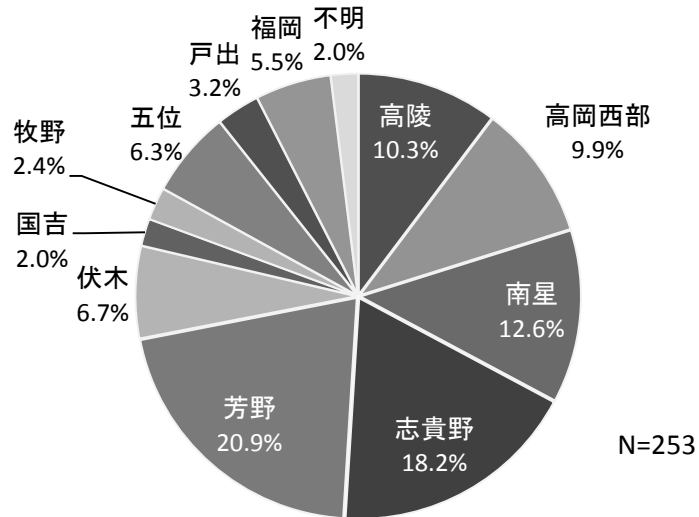
														(%)
	合計	東京都	愛知県	神奈川県	石川県	京都府	福井県	千葉県	新潟県	大阪府	兵庫県	静岡県	和歌山県	
全体	79	16.5	11.4	8.9	7.6	7.6	6.3	5.1	5.1	3.8	3.8	2.5	2.5	
性別														
男性	29	13.8	10.3	10.3	10.3	3.4	10.3	10.3	6.9	-	-	6.9	-	
女性	50	18.0	12.0	8.0	6.0	10.0	4.0	2.0	4.0	6.0	6.0	-	4.0	
年齢														
18～19歳	-	-	-	-	-	-	-	-	-	-	-	-	-	
20～29歳	13	23.1	15.4	15.4	15.4	-	-	-	7.7	-	7.7	-	-	
30～39歳	27	14.8	14.8	7.4	11.1	7.4	3.7	-	7.4	-	-	3.7	3.7	
40～49歳	23	17.4	4.3	4.3	4.3	8.7	13.0	8.7	4.3	4.3	-	4.3	4.3	
50～59歳	3	-	-	-	-	33.3	-	-	-	66.7	-	-	-	
60～69歳	10	20.0	10.0	20.0	-	10.0	10.0	10.0	-	-	20.0	-	-	
70歳以上	3	-	33.3	-	-	-	-	33.3	-	-	-	-	-	
居住地域														
高陵	8	50.0	-	12.5	12.5	-	-	-	-	-	-	12.5	-	
高岡西部	6	16.7	-	-	16.7	-	-	-	-	16.7	16.7	-	-	
南星	15	6.7	33.3	-	13.3	13.3	6.7	-	13.3	-	-	-	-	
志貴野	19	5.3	5.3	26.3	5.3	15.8	5.3	10.5	-	-	5.3	5.3	-	
芳野	10	10.0	-	-	10.0	10.0	30.0	10.0	-	10.0	-	-	10.0	
伏木	5	20.0	20.0	-	-	-	-	-	-	-	20.0	-	20.0	
国吉	-	-	-	-	-	-	-	-	-	-	-	-	-	
牧野	1	-	-	-	-	-	-	-	-	-	-	-	-	
五位	5	20.0	20.0	-	-	-	-	20.0	20.0	20.0	-	-	-	
戸出	5	20.0	-	-	-	-	-	-	20.0	-	-	-	-	
中田	3	33.3	33.3	33.3	-	-	-	-	-	-	-	-	-	
福岡	2	50.0	-	-	-	-	-	-	-	-	-	-	-	

※回答者が2名以上の項目をランキング表示

## ■高岡市内の別の場所から転居

高岡市内での転居者の前住所は、「芳野」が20.9%、「志貴野」が18.2%、「南星」が12.6%となっている。

市内での転居は、転居前と同じ地域で現在も居住している割合が高くなっている。



※回答者が無い項目は非表示とする

転居前と現在の居住地をみると、ほとんどの地域で、同一地域内で転居している割合が高くなっている。

(上段:度数、下段:%)

	合 計	転居前の居住地					
		高 陵	高 岡 西 部	南 星	志 貴 野	芳 野	そ の 他 の 地 域
全体	253 100.0	26 10.3	25 9.9	32 12.6	46 18.2	53 20.9	66 26.1
居住地							
高陵	24 100.0	12 50.0	1 4.2	3 12.5	1 4.2	4 16.7	3 12.5
高岡西部	27 100.0	1 3.7	8 29.6	3 11.1	5 18.5	2 7.4	8 29.6
南星	29 100.0	2 6.9	3 10.3	10 34.5	2 6.9	7 24.1	5 17.2
志貴野	39 100.0	2 5.1	1 2.6	2 5.1	19 48.7	8 20.5	6 15.4
芳野	64 100.0	7 10.9	6 9.4	7 10.9	8 12.5	24 37.5	9 14.1
その他の地域	69 100.0	2 2.9	6 8.7	7 10.1	11 15.9	8 11.6	35 50.7

「その他の地域」の内訳は下表のとおりである。

(上段:度数、下段:%)

	合 計	転居前の居住地(その他の地域)						
		伏 木	国 吉	牧 野	五 位	戸 出	中 田	福 岡
全体	253 100.0	9 13.0	5 7.2	4 5.8	6 8.7	2 2.9	-	9 13.0
居住地(その他の地域)								
伏木	17 100.0	7 41.2	2 11.8	-	1 5.9	-	-	1 5.9
国吉	6 100.0	-	1 16.7	-	-	-	-	-
牧野	10 100.0	1 10.0	1 10.0	4 40.0	-	-	-	-
五位	10 100.0	-	1 10.0	-	3 30.0	-	-	1 10.0
戸出	7 100.0	-	-	-	2 28.6	1 14.3	-	-
中田	6 100.0	-	-	-	-	-	-	1 16.7
福岡	13 100.0	1 7.7	-	-	-	1 7.7	-	6 46.2

問 1- (2) 転居されたのはどのような事情によるものですか。

次のうちあてはまるものをすべて選んで番号に○印をつけてください。

高岡市での居住歴が 10 年未満の回答者の転居の事情は、「住宅（マンション）の取得」が 29.1%と最も高く、次いで、「結婚のため」が 21.2%となっている。

年齢別にみると、20～39 歳は「結婚のため」が、40～69 歳では「住宅（マンション）の取得」が最も多くなっている。また、60 歳以上では「その他」が多く、その内容は、「子供との同居」「家族が増えた等により、家が手狭になった」等があがっている。

(%)													
	合 計	進 学 の ため	就 職 の ため	転 勤 の ため	結 婚 の ため	定 年 退 職 後 の U I J ター ン	転 職 に よ る U I J ター ン	高 齢 の 親 と の 同 居 ・ 介 護	家 業 を 継 ぐ た め	住 宅 （ マ ン シ ョ ン ） の 取 得	賃 貸 住 宅 の 転 居	そ の 他	不 明
全体	453	1.5	4.6	10.6	21.2	2.0	2.2	6.2	1.3	29.1	9.3	16.6	2.4
性別													
男性	163	0.6	5.5	14.7	14.7	1.2	2.5	9.2	1.8	30.1	9.8	13.5	4.3
女性	289	2.1	4.2	8.3	24.9	2.4	2.1	4.5	1.0	28.7	9.0	18.0	1.4
年齢													
18～19歳	5	-	-	20.0	-	-	-	-	-	20.0	-	40.0	20.0
20～29歳	57	1.8	14.0	12.3	35.1	-	1.8	-	1.8	14.0	10.5	12.3	1.8
30～39歳	146	2.7	5.5	8.9	36.3	0.7	3.4	3.4	2.1	31.5	4.1	9.6	1.4
40～49歳	107	1.9	0.9	17.8	18.7	-	2.8	5.6	-	32.7	6.5	16.8	0.9
50～59歳	52	-	3.8	11.5	1.9	1.9	-	11.5	1.9	38.5	17.3	21.2	-
60～69歳	65	-	3.1	3.1	3.1	9.2	1.5	15.4	1.5	24.6	16.9	24.6	4.6
70歳以上	21	-	-	-	-	4.8	-	4.8	-	28.6	14.3	33.3	14.3
居住地域													
高陵	42	-	9.5	16.7	14.3	4.8	2.4	7.1	-	28.6	11.9	19.0	-
高岡西部	47	2.1	6.4	10.6	19.1	-	4.3	8.5	2.1	27.7	12.8	17.0	-
南星	56	1.8	5.4	12.5	19.6	3.6	-	5.4	3.6	33.9	5.4	14.3	1.8
志貴野	70	1.4	5.7	12.9	14.3	4.3	1.4	7.1	1.4	34.3	8.6	11.4	4.3
芳野	90	1.1	2.2	10.0	21.1	1.1	1.1	4.4	-	31.1	11.1	15.6	4.4
伏木	27	7.4	-	7.4	29.6	-	3.7	-	-	22.2	14.8	18.5	-
国吉	6	-	16.7	-	16.7	-	-	16.7	-	16.7	16.7	33.3	-
牧野	26	-	-	3.8	23.1	-	3.8	7.7	3.8	42.3	-	19.2	-
五位	25	-	8.0	12.0	24.0	-	-	4.0	4.0	12.0	12.0	24.0	4.0
戸出	27	3.7	3.7	11.1	29.6	3.7	-	11.1	-	25.9	3.7	18.5	3.7
中田	13	-	-	7.7	30.8	-	15.4	-	-	23.1	-	15.4	7.7
福岡	22	-	4.5	4.5	36.4	-	4.5	9.1	-	18.2	9.1	18.2	-
居住年数													
1年未満	73	-	4.1	16.4	21.9	1.4	-	2.7	1.4	28.8	8.2	16.4	1.4
1～4年	187	1.6	5.3	11.2	21.4	2.7	3.7	9.6	1.6	30.5	9.1	12.8	1.6
5～9年	193	2.1	4.1	7.8	20.7	1.6	1.6	4.1	1.0	28.0	9.8	20.2	3.6

転居の事情について、転居前の居住地別にみると、県内の他市町村からの転居は「結婚のため」が、県外からは「転勤のため」が多くなっている。高岡市内での転居は「住宅（マンション）の取得」が最も多くなっている。

(%)													
	合計	進学のため	就職のため	転勤のため	結婚のため	定年退職後のU I Jターン	転職によるU I Jターン	高齢の親との同居・介護	家業を継ぐため	住宅（マンション）の取得	賃貸住宅の転居	その他	不明
全体	453	1.5	4.6	10.6	21.2	2.0	2.2	6.2	1.3	29.1	9.3	16.6	2.4
転居前の居住地													
県内他市町村	110	1.8	4.5	12.7	35.5	1.8	1.8	3.6	2.7	27.3	4.5	14.5	-
県外から	79	1.3	13.9	43.0	10.1	7.6	8.9	10.1	2.5	3.8	-	10.1	-
高岡市内	253	1.6	2.0	-	19.0	0.4	0.4	6.3	0.4	39.1	13.8	19.8	1.6
高陵	26	3.8	3.8	-	3.8	-	-	7.7	-	50.0	11.5	26.9	-
高岡西部	25	-	-	-	24.0	-	-	4.0	4.0	40.0	12.0	20.0	-
南星	32	-	-	-	21.9	-	-	6.3	-	43.8	9.4	18.8	3.1
志貴野	46	-	-	-	21.7	-	-	6.5	-	43.5	8.7	19.6	4.3
芳野	53	1.9	3.8	-	11.3	1.9	-	5.7	-	41.5	20.8	15.1	1.9
伏木	17	-	-	-	29.4	-	-	5.9	-	35.3	11.8	17.6	-
国吉	5	-	20.0	-	-	-	-	-	-	60.0	-	20.0	-
牧野	6	-	-	-	66.7	-	-	-	-	16.7	-	16.7	-
五位	16	12.5	-	-	18.8	-	-	-	-	25.0	18.8	31.3	-
戸出	8	-	12.5	-	25.0	-	12.5	-	-	25.0	25.0	25.0	-
中田	-	-	-	-	-	-	-	-	-	-	-	-	-
福岡	14	-	-	-	28.6	-	-	21.4	-	28.6	7.1	14.3	-

問 1- (3) 転居先として現在お住まいの場所を選択された理由はどのようなことでしたか。  
次のうちあてはまるものをすべて選んで番号に○印をつけてください。

高岡市での居住歴が 10 年未満の回答者が現在の居住地を選んだ理由は、「親や家族が近くに住んでいる」と「勤務先に近い」がともに 25.2%と最も高くなっている。次いで、「スーパーマーケットなど買い物が便利」が 23.4%、「周辺の居住環境がよい（閑静、自然が豊かななど）」が 18.8%となっている。

(%) 《1/2》											
	合計	親や家族が住んでいる家に同居	親や家族が近くに住んでいる	元々自己所有の住宅があった	勤務先の指定・あっせん	勤務先に近い	公共交通機関が利用しやすい	道路が整備されている	子供の学習・通学環境がよい	保育所など子育て支援が充実している	周辺の居住環境がよい（閑静、自然が豊かななど）
全体	453	15.5	25.2	4.4	4.2	25.2	12.1	6.2	9.3	2.9	18.8
性別											
男性	163	11.7	22.7	3.7	6.7	24.5	12.9	9.2	8.6	1.8	16.0
女性	289	17.6	26.6	4.8	2.8	25.6	11.8	4.2	9.7	3.5	20.1
年齢											
18～19歳	5	-	60.0	-	-	40.0	-	-	40.0	-	-
20～29歳	57	26.3	19.3	5.3	5.3	28.1	15.8	5.3	-	1.8	14.0
30～39歳	146	19.2	32.9	4.1	3.4	28.1	8.2	4.1	8.9	4.8	15.1
40～49歳	107	11.2	24.3	3.7	7.5	27.1	5.6	5.6	15.9	1.9	13.1
50～59歳	52	13.5	25.0	3.8	5.8	21.2	17.3	5.8	11.5	1.9	28.8
60～69歳	65	9.2	16.9	6.2	-	20.0	24.6	12.3	4.6	3.1	33.8
70歳以上	21	9.5	9.5	4.8	-	9.5	14.3	9.5	4.8	-	19.0
居住地域											
高陵	42	14.3	26.2	7.1	7.1	26.2	11.9	2.4	19.0	4.8	21.4
高岡西部	47	25.5	29.8	2.1	2.1	29.8	17.0	6.4	8.5	-	12.8
南星	56	16.1	17.9	8.9	3.6	17.9	5.4	7.1	5.4	1.8	14.3
志貴野	70	18.6	25.7	1.4	10.0	21.4	14.3	5.7	10.0	-	12.9
芳野	90	3.3	24.4	2.2	1.1	30.0	21.1	12.2	11.1	3.3	28.9
伏木	27	22.2	37.0	7.4	11.1	14.8	7.4	3.7	3.7	7.4	11.1
国吉	6	-	16.7	-	-	16.7	-	-	-	-	33.3
牧野	26	7.7	42.3	3.8	-	34.6	-	-	11.5	-	26.9
五位	25	20.0	12.0	-	4.0	36.0	16.0	8.0	4.0	-	12.0
戸出	27	22.2	25.9	11.1	-	18.5	7.4	7.4	7.4	7.4	11.1
中田	13	15.4	7.7	15.4	-	23.1	-	-	-	15.4	15.4
福岡	22	27.3	27.3	-	-	27.3	9.1	-	13.6	4.5	31.8
居住年数											
1年未満	73	5.5	30.1	4.1	4.1	28.8	15.1	12.3	16.4	1.4	17.8
1～4年	187	13.9	27.8	4.3	3.7	29.4	13.4	4.3	9.1	2.7	18.7
5～9年	193	20.7	20.7	4.7	4.7	19.7	9.8	5.7	6.7	3.6	19.2



転居先を選択した理由を性別でみると、男性は「勤務先に近い」、女性は「親や家族が近くに住んでいる」が最も多くなっている。

年齢別にみると、50～69歳では、「周辺の居住環境がよい」「スーパーマーケットなど買い物が便利」とする割合が高く、より身近な生活環境を重視する傾向がある。

居住地域別にみると、戸出、中田では、「住宅取得がしやすかったため（分譲価格等）」とする割合が高くなっている。

(%) 《2/2》											
	合計	スーパーマーケットなど買い物が	公園・児童館など子供のための施設が近い	医療施設が利用しやすい	環境がよい ごみ処理、上下水道など生活関連	福祉施設が利用しやすい	住宅取得がしやすかったため （分譲価格等）	住宅情報（賃貸を含む）が充実している	住宅取得の支援制度が利用できた	その他	不明
全体	453	23.4	1.5	5.5	3.1	0.9	14.8	7.7	3.8	10.4	2.2
性別											
男性	163	23.3	0.6	4.3	4.3	-	17.8	8.0	4.9	11.0	3.1
女性	289	23.2	2.1	6.2	2.4	1.4	12.8	7.6	3.1	10.0	1.7
年齢											
18～19歳	5	20.0	-	-	-	-	20.0	-	-	-	20.0
20～29歳	57	26.3	3.5	3.5	3.5	-	3.5	8.8	5.3	5.3	1.8
30～39歳	146	18.5	2.1	2.7	2.1	-	15.1	6.8	4.1	10.3	0.7
40～49歳	107	21.5	0.9	3.7	2.8	-	18.7	5.6	3.7	11.2	1.9
50～59歳	52	32.7	-	5.8	-	1.9	15.4	9.6	-	9.6	-
60～69歳	65	30.8	1.5	16.9	7.7	3.1	18.5	12.3	6.2	9.2	3.1
70歳以上	21	14.3	-	4.8	4.8	4.8	9.5	4.8	-	28.6	14.3
居住地域											
高陵	42	11.9	2.4	4.8	2.4	-	-	11.9	-	9.5	-
高岡西部	47	25.5	-	4.3	2.1	-	6.4	6.4	6.4	2.1	-
南星	56	25.0	-	10.7	1.8	1.8	16.1	7.1	1.8	17.9	1.8
志貴野	70	28.6	2.9	7.1	1.4	-	18.6	4.3	11.4	4.3	5.7
芳野	90	37.8	2.2	5.6	6.7	1.1	14.4	14.4	2.2	11.1	2.2
伏木	27	-	-	3.7	-	3.7	14.8	3.7	3.7	14.8	-
国吉	6	-	-	-	-	-	33.3	-	-	50.0	-
牧野	26	34.6	3.8	3.8	-	-	15.4	-	-	15.4	-
五位	25	20.0	-	-	-	-	16.0	4.0	4.0	8.0	8.0
戸出	27	11.1	3.7	7.4	11.1	3.7	25.9	7.4	-	11.1	-
中田	13	23.1	-	7.7	-	-	30.8	-	7.7	7.7	7.7
福岡	22	4.5	-	-	4.5	-	18.2	9.1	-	9.1	-
居住年数											
1年未満	73	28.8	4.1	5.5	2.7	-	15.1	6.8	8.2	9.6	1.4
1～4年	187	22.5	1.1	4.8	4.8	1.1	17.1	7.5	2.7	10.2	0.5
5～9年	193	22.3	1.0	6.2	1.6	1.0	12.4	8.3	3.1	10.9	4.1

現在の居住地を選んだ理由を転居前の居住地別にみると、県内の他市町村からの転居者と高岡市内での転居者は「親や家族が近くに住んでいる」が最も多くなっている。県外からの転居者は「勤務先に近い」が多くなっている。

高岡市内からの転居者について、転居前の居住地別にみると、高陵、高岡西部地域に居住していた人は、「周辺の居住環境がよい（閑静、自然が豊かなど）」、「スーパーマーケットなど買い物が便利」など日々の生活の環境を考慮して転居先を選択している。

		(%)										《1/2》
	合計	親や家族が住んでいる家に同居	親や家族が近くに住んでいる	元々自己所有の住宅があった	勤務先の指定・あっせん	勤務先に近い	公共交通機関が利用しやすい	道路が整備されている	子供の学習・通学環境がよい	保育所など子育て支援が充実している	周辺の居住環境がよい（閑静、自然が豊かなど）	
全体	453	15.5	25.2	4.4	4.2	25.2	12.1	6.2	9.3	2.9	18.8	
居住年数												
1年未満	73	5.5	30.1	4.1	4.1	28.8	15.1	12.3	16.4	1.4	17.8	
1～4年	187	13.9	27.8	4.3	3.7	29.4	13.4	4.3	9.1	2.7	18.7	
5～9年	193	20.7	20.7	4.7	4.7	19.7	9.8	5.7	6.7	3.6	19.2	
転居前の居住地												
県内他市町村	110	16.4	30.9	5.5	6.4	27.3	5.5	4.5	5.5	3.6	20.0	
県外から	79	29.1	11.4	1.3	11.4	30.4	10.1	1.3	6.3	2.5	10.1	
高岡市内	253	11.1	27.7	4.7	1.2	23.3	15.4	8.7	11.9	2.8	21.7	
高陵	26	7.7	23.1	7.7	-	23.1	23.1	15.4	23.1	7.7	34.6	
高岡西部	25	20.0	4.0	8.0	-	12.0	24.0	8.0	-	-	32.0	
南星	32	6.3	31.3	-	-	31.3	9.4	3.1	6.3	-	15.6	
志貴野	46	4.3	37.0	4.3	2.2	23.9	15.2	15.2	8.7	2.2	23.9	
芳野	53	11.3	28.3	5.7	1.9	17.0	17.0	3.8	18.9	-	22.6	
伏木	17	5.9	41.2	-	-	29.4	-	5.9	17.6	11.8	17.6	
国吉	5	20.0	60.0	-	-	20.0	20.0	20.0	20.0	-	-	
牧野	6	-	33.3	-	-	50.0	16.7	16.7	16.7	-	33.3	
五位	16	31.3	25.0	-	6.3	18.8	18.8	12.5	-	-	-	
戸出	8	-	12.5	12.5	-	50.0	37.5	12.5	12.5	25.0	12.5	
中田	-	-	-	-	-	-	-	-	-	-	-	
福岡	14	21.4	21.4	14.3	-	28.6	-	-	7.1	-	21.4	

		(%)									《2/2》
	合 計	ス ー パ ー マ ー ケ ッ ト な ど 買 い 物 が 便 利	公 園 ・ 児 童 館 な ど 子 供 の た め の 施 設 が 近 い	医 療 施 設 が 利 用 し や す い	ご み 処 理 、 上 下 水 道 な ど 生 活 関 連 環 境 が よ い	福 祉 施 設 が 利 用 し や す い	住 宅 取 得 が し や す か つ た た め ( 分 譲 価 格 等 )	住 宅 情 報 ( 賃 貸 を 含 む ) が 充 実 し て い た	住 宅 取 得 の 支 援 制 度 が 利 用 で き た	そ の 他	不 明
全体	453	23.4	1.5	5.5	3.1	0.9	14.8	7.7	3.8	10.4	2.2
居住年数											
1年未満	73	28.8	4.1	5.5	2.7	-	15.1	6.8	8.2	9.6	1.4
1～4年	187	22.5	1.1	4.8	4.8	1.1	17.1	7.5	2.7	10.2	0.5
5～9年	193	22.3	1.0	6.2	1.6	1.0	12.4	8.3	3.1	10.9	4.1
転居前の居住地											
県内他市町村	110	22.7	3.6	4.5	1.8	-	14.5	7.3	2.7	10.9	1.8
県外から	79	21.5	-	6.3	1.3	-	5.1	7.6	-	6.3	-
高岡市内	253	24.5	1.2	5.9	4.3	1.2	18.6	8.3	5.5	11.9	0.8
高 陵	26	23.1	-	-	11.5	-	19.2	7.7	7.7	19.2	-
高岡西部	25	32.0	-	12.0	4.0	-	8.0	8.0	8.0	8.0	-
南 星	32	15.6	-	9.4	3.1	3.1	18.8	6.3	9.4	25.0	-
志貴野	46	30.4	2.2	6.5	4.3	2.2	23.9	2.2	10.9	8.7	2.2
芳 野	53	26.4	1.9	5.7	1.9	-	18.9	13.2	1.9	7.5	1.9
伏 木	17	17.6	-	5.9	-	-	35.3	11.8	5.9	17.6	-
国 吉	5	40.0	-	-	-	-	20.0	-	-	-	-
牧 野	6	50.0	-	-	-	-	-	-	-	16.7	-
五 位	16	18.8	-	-	6.3	-	12.5	6.3	-	-	-
戸 出	8	37.5	12.5	25.0	12.5	12.5	12.5	12.5	-	25.0	-
中 田	-	-	-	-	-	-	-	-	-	-	-
福 岡	14	-	-	-	-	-	21.4	7.1	-	7.1	-

現在（転居後）も転居前と同じ地域で居住している人の転居の事情や、居住地を選んだ理由

## ■転居の事情

高岡市内の同一地域内で転居した人は、「住宅（マンション）の取得」を転居の事情にあげる割合が45.3%と全体より高くなっている。また、「賃貸住宅の転居」の割合も全体より高くなっている。

(上段:度数、下段:%)													
	合計	進学のため	就職のため	転勤のため	結婚のため	定年退職後のU・I・Jターン	転職によるU・I・Jターン	高齢の親との同居・介護	家業を継ぐため	住宅（マンション）の取得	賃貸住宅の転居	その他	不明
全体	453 100.0	7 1.5	21 4.6	48 10.6	96 21.2	9 2.0	10 2.2	28 6.2	6 1.3	132 29.1	42 9.3	75 16.6	11 2.4
同一地域内の転居者													
全体	95 100.0	- -	2 2.1	- -	14 14.7	- -	- -	6 6.3	- -	43 45.3	12 12.6	20 21.1	2 2.1
高陵	12 100.0	- -	- -	- -	- -	- -	- -	1 8.3	- -	5 41.7	2 16.7	5 41.7	- -
高岡西部	8 100.0	- -	- -	- -	1 12.5	- -	- -	1 12.5	- -	4 50.0	1 12.5	1 12.5	- -
南星	10 100.0	- -	- -	- -	2 20.0	- -	- -	- -	- -	6 60.0	2 20.0	1 10.0	- -
志貴野	19 100.0	- -	- -	- -	3 15.8	- -	- -	1 5.3	- -	11 57.9	- -	4 21.1	1 5.3
芳野	24 100.0	- -	1 4.2	- -	3 12.5	- -	- -	2 8.3	- -	10 41.7	4 16.7	4 16.7	1 4.2
伏木	7 100.0	- -	- -	- -	2 28.6	- -	- -	- -	- -	3 42.9	1 14.3	1 14.3	- -
福岡	6 100.0	- -	- -	- -	1 16.7	- -	- -	1 16.7	- -	3 50.0	1 16.7	- -	- -

回答者5名以上の地域を表示している。

■居住地を選んだ理由

(上段:度数、下段:%)

《1/2》

	合計	い親 や家 族が 住ん で	住親 や家 族が 近く に	住元 々が 自己 所有 の	あ勤 務先 の指 定・	勤務 先に 近い	利公 用交 通機 関が	い道 路が 整備 され て	環子 境の 学習 ・通 学	る支 援が 充実 して 育	がよ い閑 静な 環境 が
全体	453 100.0	70 15.5	114 25.2	20 4.4	19 4.2	114 25.2	55 12.1	28 6.2	42 9.3	13 2.9	85 18.8
同一地域内の転居者											
全体	95 100.0	6 6.3	28 29.5	2 2.1	1 1.1	17 17.9	17 17.9	11 11.6	14 14.7	5 5.3	22 23.2
高陵	12 100.0	1 8.3	2 16.7	-	-	2 16.7	3 25.0	1 8.3	4 33.3	2 16.7	4 33.3
高岡西部	8 100.0	3 37.5	1 12.5	-	-	-	2 25.0	1 12.5	-	-	2 25.0
南星	10 100.0	-	3 30.0	-	-	2 20.0	1 10.0	1 10.0	-	-	2 20.0
志貴野	19 100.0	-	8 42.1	1 5.3	1 5.3	4 21.1	4 21.1	3 15.8	3 15.8	-	3 15.8
芳野	24 100.0	1 4.2	6 25.0	1 4.2	-	3 12.5	5 20.8	2 8.3	4 16.7	-	6 25.0
伏木	7 100.0	1 14.3	2 28.6	-	-	1 14.3	-	1 14.3	-	2 28.6	-
福岡	6 100.0	-	2 33.3	-	-	2 33.3	-	-	1 16.7	-	3 50.0

《2/2》

	合計	便ト 利な ス ー パ ー マ ー ケ ッ	が子 近供 いの ・た 児 め 童 の 館 施 な 設 ど	や医 療 い 施 設 が 利 用 し	環道 境な がど 生理 い活 ・関 連下 水	や福 す社 い施 設が 利 用 し	か住 つ宅 譲取 得 格 め が し や す (分 た 価 格 等 )	い含 たむ 宅 情 報 が 充 実 し て を	制住 度宅 が取 得 の 支 援 た	そ の 他	不 明
全体	453 100.0	106 23.4	7 1.5	25 5.5	14 3.1	4 0.9	67 14.8	35 7.7	17 3.8	47 10.4	10 2.2
同一地域内の転居者											
全体	95 100.0	23 24.2	3 3.2	9 9.5	5 5.3	2 2.1	18 18.9	8 8.4	7 7.4	13 13.7	2 2.1
高陵	12 100.0	1 8.3	-	-	1 8.3	-	-	2 16.7	-	2 16.7	-
高岡西部	8 100.0	2 25.0	-	2 25.0	1 12.5	-	-	-	1 12.5	1 12.5	-
南星	10 100.0	3 30.0	-	3 30.0	1 10.0	1 10.0	3 30.0	2 20.0	1 10.0	4 40.0	-
志貴野	19 100.0	7 36.8	1 5.3	1 5.3	-	-	5 26.3	-	4 21.1	1 5.3	1 5.3
芳野	24 100.0	8 33.3	1 4.2	1 4.2	1 4.2	-	5 20.8	4 16.7	-	2 8.3	1 4.2
伏木	7 100.0	-	-	1 14.3	-	-	3 42.9	-	1 14.3	2 28.6	-
福岡	6 100.0	-	-	-	-	-	2 33.3	-	-	-	-

回答者5名以上の地域を表示している。

同一地域内での転居者について、居住地域ごとに転居の事情と転居先を選んだ理由を下表にまとめた。

居住地域	転居の事情	人
	転居先を選んだ理由	
高陵 (12人)	住宅(マンション)の取得	5
	公共交通機関が利用しやすい	2
	子供の学習・通学環境がよい	2
	周辺の居住環境がよい	2
高岡西部 (8人)	住宅(マンション)の取得	4
南星 (10人)	住宅(マンション)の取得	6
	周辺の居住環境がよい	2
	スーパーマーケットなど買い物が便利	2
	医療施設が利用しやすい	2
	住宅取得がしやすかったため	3
志貴野 (19人)	住宅(マンション)の取得	11
	親や家族が近くに住んでいる	6
	勤務先に近い	2
	公共交通機関が利用しやすい	3
	道路が整備されている	2
	周辺の居住環境がよい	2
	スーパーマーケットなど買い物が便利	4
	住宅取得がしやすかったため	4
	住宅取得の支援制度が利用できた	2
芳野 (24人)	住宅(マンション)の取得	10
	親や家族が近くに住んでいる	2
	子供の学習・通学環境がよい	3
	周辺の居住環境がよい	4
	スーパーマーケットなど買い物が便利	5
	住宅取得がしやすかったため	5
	賃貸住宅の転居	4
	公共交通機関が利用しやすい	2
	住宅情報が充実していた	3
伏木 (7人)	結婚のため	2
	保育所など子育て支援が充実している	2
	住宅(マンション)の取得	3
	住宅取得がしやすかったため	2
福岡 (6人)	住宅(マンション)の取得	3
	周辺の居住環境がよい	2
	住宅取得がしやすかったため	2

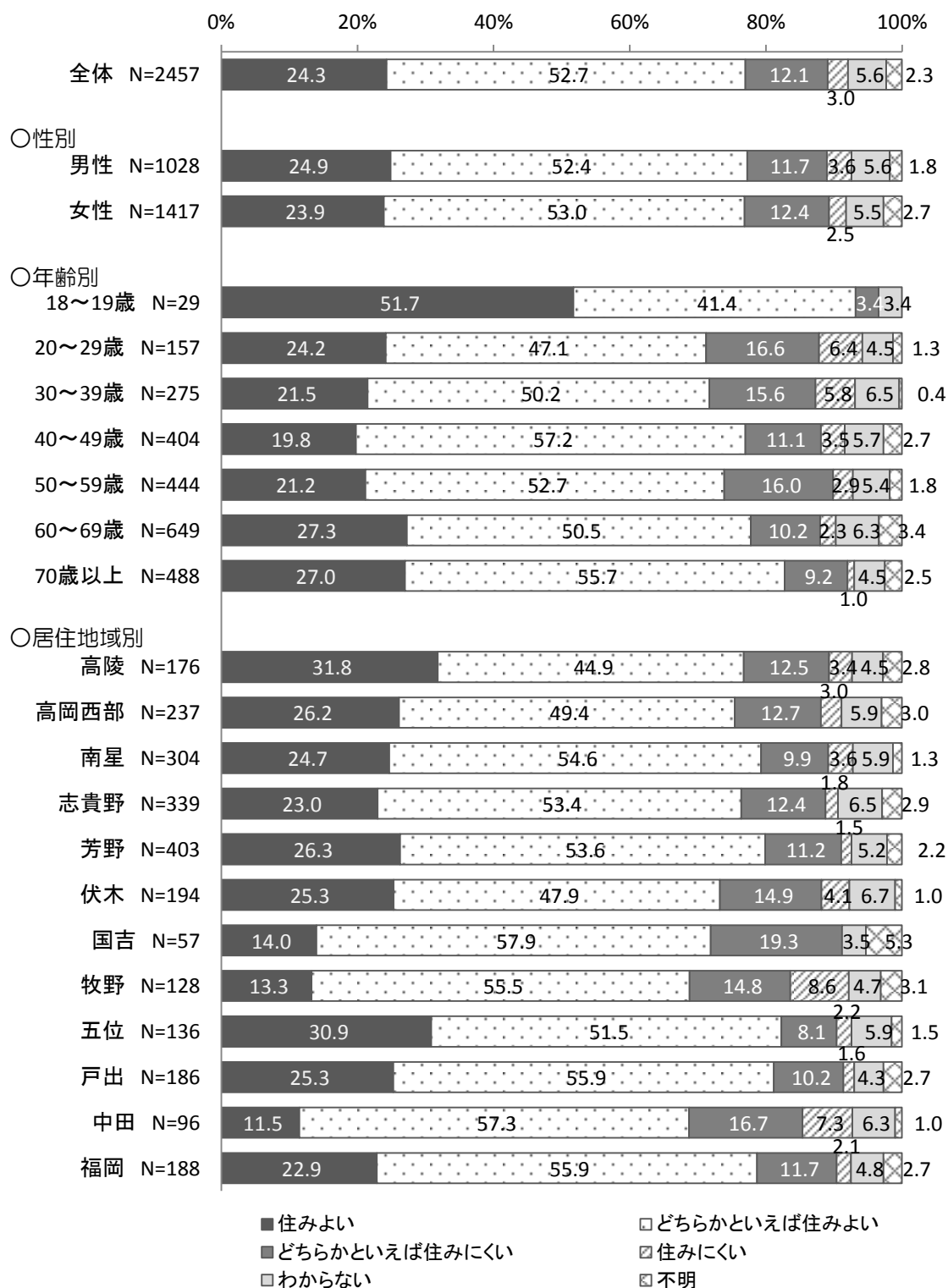
転居先を選んだ理由の回答者が2名以上の項目を表示している。

問 2 以降はすべての回答者にお尋ねします。

問 2- (1) あなたにとって高岡市は住みよいですか。次のうちあてはまるものを 1 つだけ選んで番号に○印をつけてください。

高岡市が住みよいかについては、24.3%が「住みよい」、52.7%が「どちらかといえば住みよい」と回答しており、全体の 7 割以上が住みよいと感じている。

年齢別にみると、10 代の人半数以上が「住みよい」と答えており、他の年代を大きく上回る。



【問 2-（1）で 1 または 2 と答えた方にお聞きします。】

問 2-（2） あなたが住みよいと思う理由を、次の中から 2 つ以内で選んで番号に○印をつけてください。

高岡市が住みよいと思う理由は、「災害の危険性が少ない」が 41.5%で最も高くなっている。

居住地域別にみると、住みよい理由の 3 番目に挙げられる「買い物が便利である」とする割合が芳野、牧野では 4 割以上であるのに対し、伏木、国吉では 1 割未満と大きな差がみられる。

(%)													
	合計	土地に愛着がもてる	安定した仕事・職場がある	水・緑など自然環境に恵まれる	買い物が便利である	保健・医療・福祉などの施設・設備が充実している	子育て環境が良い	活動がしやすいまちである	教育・文化・スポーツなどの良	通勤・通学などの交通の便が良い	災害の危険性が少ない	住宅事情が良い	その他
全体	1892	26.5	7.6	35.0	30.3	6.1	3.9	2.3	9.7	41.5	6.5	0.9	7.6
性別													
男性	795	31.9	7.9	33.2	27.2	6.8	4.2	2.5	10.8	40.1	6.0	1.0	6.5
女性	1089	22.6	7.4	36.4	32.6	5.3	3.8	2.1	8.9	42.4	6.7	0.8	8.4
年齢													
18～19歳	27	44.4	3.7	55.6	11.1	-	3.7	-	7.4	48.1	-	-	7.4
20～29歳	112	37.5	7.1	36.6	31.3	1.8	-	2.7	8.9	36.6	2.7	-	6.3
30～39歳	197	26.9	7.6	27.9	34.0	5.6	10.2	3.0	15.7	24.9	4.1	0.5	8.6
40～49歳	311	25.7	8.4	32.8	34.1	3.9	7.7	1.9	13.8	31.5	6.8	1.9	7.1
50～59歳	328	24.7	11.6	29.3	32.0	4.3	3.0	2.4	13.1	44.5	6.7	0.9	7.9
60～69歳	505	24.2	7.3	40.4	29.1	6.7	2.4	1.8	5.9	52.7	7.7	0.8	5.5
70歳以上	404	27.2	4.7	36.4	27.2	10.1	1.5	2.7	5.9	41.1	7.4	0.5	10.4
居住地域													
高陵	135	30.4	5.9	36.3	22.2	5.9	5.2	5.2	12.6	32.6	6.7	-	11.1
高岡西部	179	25.7	10.1	19.6	40.2	10.1	1.1	1.1	13.4	44.1	4.5	-	7.8
南星	241	22.0	7.1	35.7	35.7	9.1	4.6	0.8	6.6	42.7	4.1	0.8	7.9
志貴野	259	29.7	6.6	26.6	35.1	8.9	5.4	1.5	15.4	39.4	5.8	0.8	6.9
芳野	322	22.4	8.4	23.9	42.2	5.6	2.5	3.1	12.7	36.0	8.4	2.5	10.2
伏木	142	35.9	7.0	53.5	8.5	4.9	4.9	2.8	4.2	47.9	6.3	-	4.2
国吉	41	36.6	4.9	65.9	9.8	2.4	2.4	2.4	2.4	48.8	2.4	-	-
牧野	88	31.8	9.1	21.6	42.0	2.3	5.7	2.3	6.8	34.1	14.8	-	4.5
五位	112	21.4	11.6	36.6	24.1	4.5	0.9	1.8	8.0	50.0	7.1	0.9	8.0
戸出	151	23.2	4.6	41.1	28.5	3.3	6.6	3.3	5.3	46.4	6.6	0.7	7.9
中田	66	22.7	6.1	63.6	12.1	3.0	4.5	-	3.0	45.5	4.5	-	9.1
福岡	148	27.7	8.8	52.7	16.9	2.0	3.4	2.7	8.1	43.2	6.1	2.0	5.4
居住年数													
1年未満	52	30.8	7.7	34.6	26.9	5.8	7.7	1.9	15.4	23.1	-	-	15.4
1～4年	128	25.0	10.2	25.8	43.8	4.7	5.5	2.3	12.5	27.3	7.0	0.8	8.6
5～9年	146	19.2	6.8	27.4	36.3	4.8	5.5	1.4	18.5	28.8	8.9	4.1	8.2
10～19年	319	26.6	8.5	32.0	30.4	4.4	7.8	3.4	9.7	35.1	6.9	1.3	8.2
20年以上	1230	27.4	7.2	37.7	28.5	6.8	2.4	2.0	8.1	46.7	6.4	0.4	6.9



【問 2-（1）で3または4と答えた方にお聞きします。】

問 2-（3） あなたが住みにくいと思う理由を、次の中から2つ以内で選んで番号に○印をつけてください。

高岡市が住みにくいと思う理由は、「通勤・通学などの交通の便が悪いから」が31.8%で最も高く、次いで「買い物や外食できる店、娯楽施設が少ないから」が30.2%となっている。

居住地域別にみると、牧野、伏木、福岡で「買い物や外食できる店、娯楽施設が少ないから」とする割合が高くなっている。

(%)													
	合計	土地柄になじめないから	希望する仕事・収入の場がないから	水・緑など自然環境が不足しているから	買い物や外食できる店、娯楽施設が少ないから	保健・医療・福祉などの施設・設備が不足しているから	子育て環境がよいから	活動が文化・スポーツなどの教育・文化・スポーツなどの活動が	通勤・通学などの交通の便が悪いから	積雪・雨が多いから	住宅が求めにくいから	その他	不明
全体	371	12.4	15.9	2.4	30.2	11.1	10.2	7.3	31.8	21.0	1.9	19.4	8.4
性別													
男性	157	10.2	12.7	1.9	31.2	8.9	8.3	7.0	36.3	21.0	3.2	21.7	6.4
女性	212	14.2	17.9	2.8	29.2	12.7	11.8	7.5	28.3	21.2	0.5	17.9	9.9
年齢													
18～19歳	1	-	-	-	100.0	-	-	-	-	-	-	-	-
20～29歳	36	5.6	22.2	2.8	52.8	5.6	11.1	-	55.6	16.7	-	11.1	2.8
30～39歳	59	11.9	18.6	1.7	30.5	13.6	22.0	6.8	18.6	13.6	3.4	18.6	11.9
40～49歳	59	6.8	18.6	3.4	20.3	10.2	13.6	8.5	32.2	18.6	1.7	27.1	6.8
50～59歳	84	15.5	16.7	1.2	23.8	14.3	8.3	8.3	28.6	27.4	-	20.2	9.5
60～69歳	81	14.8	14.8	4.9	23.5	12.3	4.9	9.9	29.6	28.4	1.2	19.8	8.6
70歳以上	50	16.0	6.0	-	44.0	6.0	4.0	6.0	38.0	14.0	6.0	16.0	8.0
居住地域													
高陵	28	17.9	14.3	3.6	21.4	7.1	7.1	14.3	10.7	25.0	3.6	28.6	10.7
高岡西部	37	18.9	21.6	2.7	21.6	5.4	10.8	5.4	29.7	24.3	2.7	21.6	8.1
南星	41	9.8	19.5	4.9	22.0	4.9	14.6	4.9	34.1	14.6	2.4	9.8	19.5
志貴野	48	18.8	16.7	2.1	27.1	8.3	4.2	4.2	27.1	35.4	-	18.8	6.3
芳野	51	9.8	17.6	-	31.4	5.9	7.8	7.8	33.3	19.6	2.0	29.4	7.8
伏木	37	2.7	16.2	-	48.6	13.5	13.5	-	29.7	21.6	2.7	13.5	5.4
国吉	11	9.1	18.2	-	36.4	9.1	18.2	9.1	45.5	18.2	-	9.1	-
牧野	30	13.3	-	-	40.0	26.7	10.0	20.0	36.7	13.3	3.3	13.3	6.7
五位	14	14.3	21.4	7.1	21.4	14.3	7.1	7.1	28.6	21.4	-	28.6	7.1
戸出	22	9.1	18.2	4.5	22.7	22.7	18.2	13.6	27.3	4.5	4.5	36.4	4.5
中田	23	8.7	21.7	-	13.0	8.7	17.4	8.7	52.2	17.4	-	8.7	13.0
福岡	26	11.5	7.7	7.7	53.8	19.2	3.8	-	38.5	26.9	-	7.7	3.8

問3 あなたは、日本全体で人口減少が進むなか、人口減少の抑制を図りながら、人口減少に対応できる地域づくりを進めるためには、どのような取り組みが重要だと思いますか。  
次のうちあてはまるものをすべて選んで番号に○印をつけてください。

人口減少に対応する地域づくりを進めるために必要な取り組みとして、「仕事と子育ての両立促進」、「まちなか居住や若者など多様な人材の定住促進」、「産業集積の促進」が上位に挙げられている。

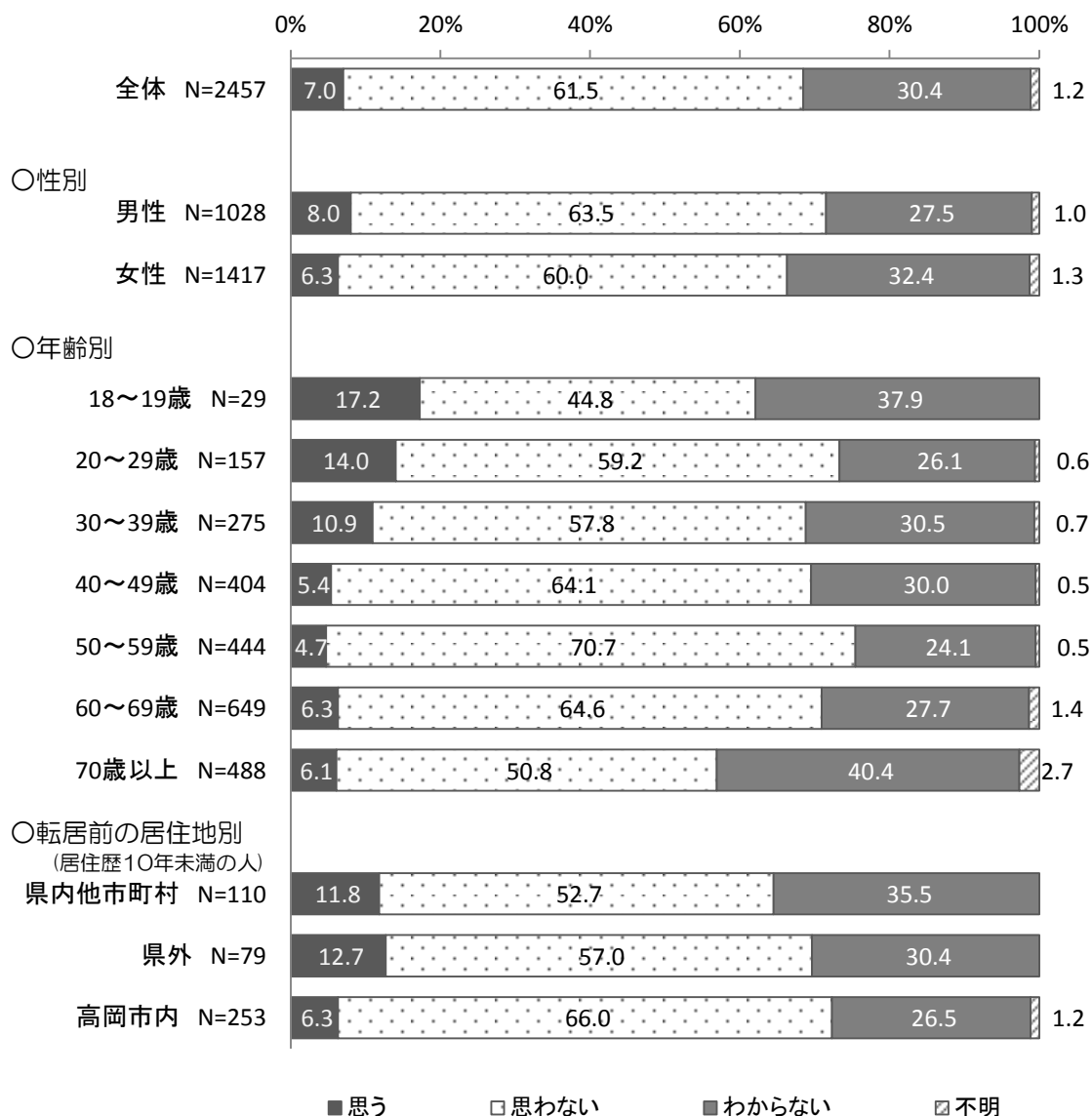
		(%)												
	合計	地域の基幹産業など競争力強化、市場開拓（新技術開発など競争力強化、市場開拓）	地域産業における新事業創出や起業の促進	企業誘致や企業団地の造成による産業集積の促進	地域の資源を活用した観光地づくりや県西部地域、飛越能地域と連携した広域観光の推進	良好な住宅・住宅地の提供、空き家情報の発信などによるまちなか居住や若者など多様な人材の定住促進	まちなかの都市構造の再編成による災害に強く安全・安心な生活環境の整備	都市機能の集約化と公共交通の維持・ネットワークの強化	子育て支援サービスの充実やワークライフバランスの推進など仕事と子育ての両立促進	近隣都市との広域連携による生活基盤や行政サービスの維持	音楽や美術、クラフトなどの創造活動や発表の場の形成	こどもが芸術・文化や工芸技術に触れる機会の充実	その他	不明
全体	2457	26.7	29.5	31.7	21.2	47.9	26.9	25.2	51.1	20.2	8.9	14.0	7.4	8.3
性別														
男性	1028	31.5	32.9	37.1	21.9	46.7	26.5	25.3	49.2	18.6	9.0	12.8	7.5	7.1
女性	1417	23.4	27.1	27.7	20.5	48.9	27.2	25.2	52.6	21.5	8.9	14.8	7.2	9.2
年齢														
18～19歳	29	20.7	17.2	17.2	20.7	41.4	27.6	31.0	55.2	10.3	6.9	13.8	-	3.4
20～29歳	157	26.8	22.9	23.6	15.3	45.2	29.3	31.8	59.2	19.7	12.1	10.8	5.1	2.5
30～39歳	275	23.3	27.3	25.1	13.5	48.0	20.0	20.4	68.0	13.5	7.6	13.1	9.8	8.0
40～49歳	404	20.8	29.5	31.7	13.9	42.6	23.0	27.7	52.7	18.8	8.4	12.6	9.9	7.7
50～59歳	444	27.9	32.2	34.9	20.5	49.5	27.7	28.8	50.7	23.9	7.4	12.8	7.4	8.6
60～69歳	649	29.3	31.9	31.3	25.7	47.8	28.5	22.3	49.5	21.3	9.2	13.7	6.6	9.2
70歳以上	488	29.1	27.5	35.9	27.7	52.3	30.3	23.8	39.8	21.3	9.8	17.6	5.9	10.0
居住地域														
高陵	176	31.8	29.5	27.3	21.0	48.9	28.4	35.2	40.9	17.0	9.1	15.3	8.5	9.7
高岡西部	237	23.2	32.5	30.4	22.4	45.6	30.0	24.9	51.1	19.4	7.6	13.9	8.4	8.9
南星	304	27.0	28.9	28.3	23.0	43.8	25.7	21.7	51.0	19.7	9.5	9.9	4.6	8.6
志貴野	339	26.0	28.3	33.6	23.9	49.3	28.0	25.7	51.3	20.1	9.7	14.5	8.0	8.6
芳野	403	26.3	33.7	32.5	23.1	50.1	27.0	27.5	49.1	20.3	10.4	14.9	8.2	8.2
伏木	194	25.8	34.0	28.9	22.7	46.4	22.7	28.9	51.5	19.1	7.2	10.3	4.1	6.7
国吉	57	29.8	28.1	36.8	15.8	40.4	24.6	28.1	45.6	21.1	3.5	10.5	8.8	7.0
牧野	128	26.6	25.0	24.2	14.8	46.1	25.0	21.1	60.2	16.4	11.7	13.3	8.6	8.6
五位	136	30.9	27.2	41.9	20.6	53.7	24.3	18.4	51.5	22.8	6.6	15.4	6.6	7.4
戸出	186	28.5	26.3	37.1	15.6	58.1	27.4	17.7	55.4	18.3	10.8	14.5	7.5	8.1
中田	96	26.0	22.9	36.5	17.7	49.0	29.2	31.3	51.0	20.8	7.3	12.5	14.6	10.4
福岡	188	25.5	27.1	28.7	19.1	41.0	28.7	23.9	55.9	29.8	6.9	21.8	5.3	6.9

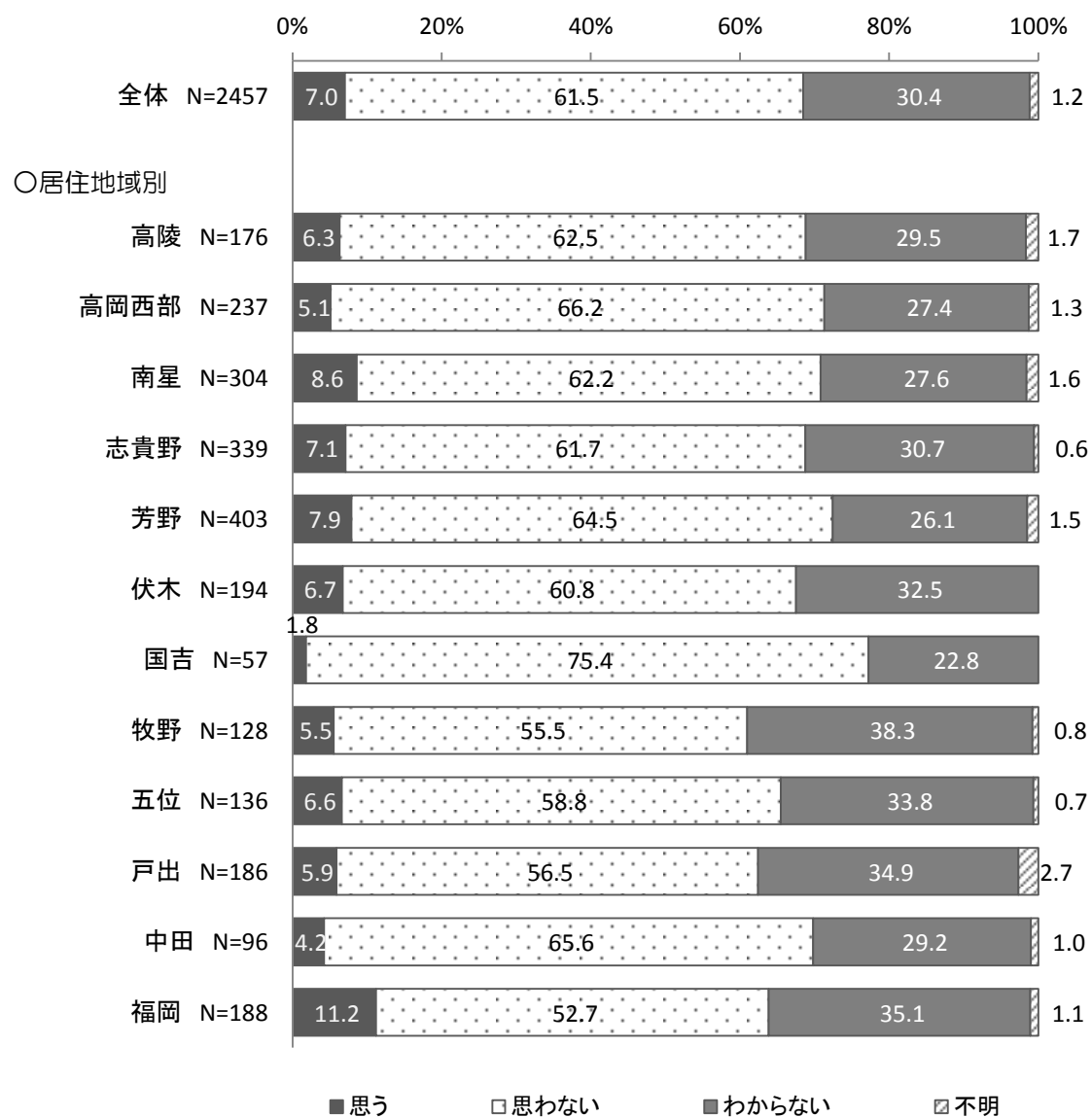
問 4 あなたは、高岡市が若者に選ばれるまちだと思いますか。

次のうちあてはまるものを1つだけ選んで番号に○印をつけてください。

高岡市が若者に選ばれるまちだと思うかについて、「思う」が7.0%、「思わない」が61.5%となっている。

年齢別にみると、18～39歳の若い年齢層で「思う」が1割を超えている。また、県内他市町村と県外からの転居者の回答も「思う」が1割を超えている。





問 5 あなたは、高岡市が若者に選ばれるためには何が重要だと思いますか。

次のうちあてはまるものをすべて選んで番号に○印をつけてください。

若者に選ばれるために重要なことは、「若者が求める仕事」が 68.1%で最も高く、次いで「良好な住宅事情や魅力的な子育て環境」が 57.4%となっており、若者の生活基盤を整えることが必要と考えられている。

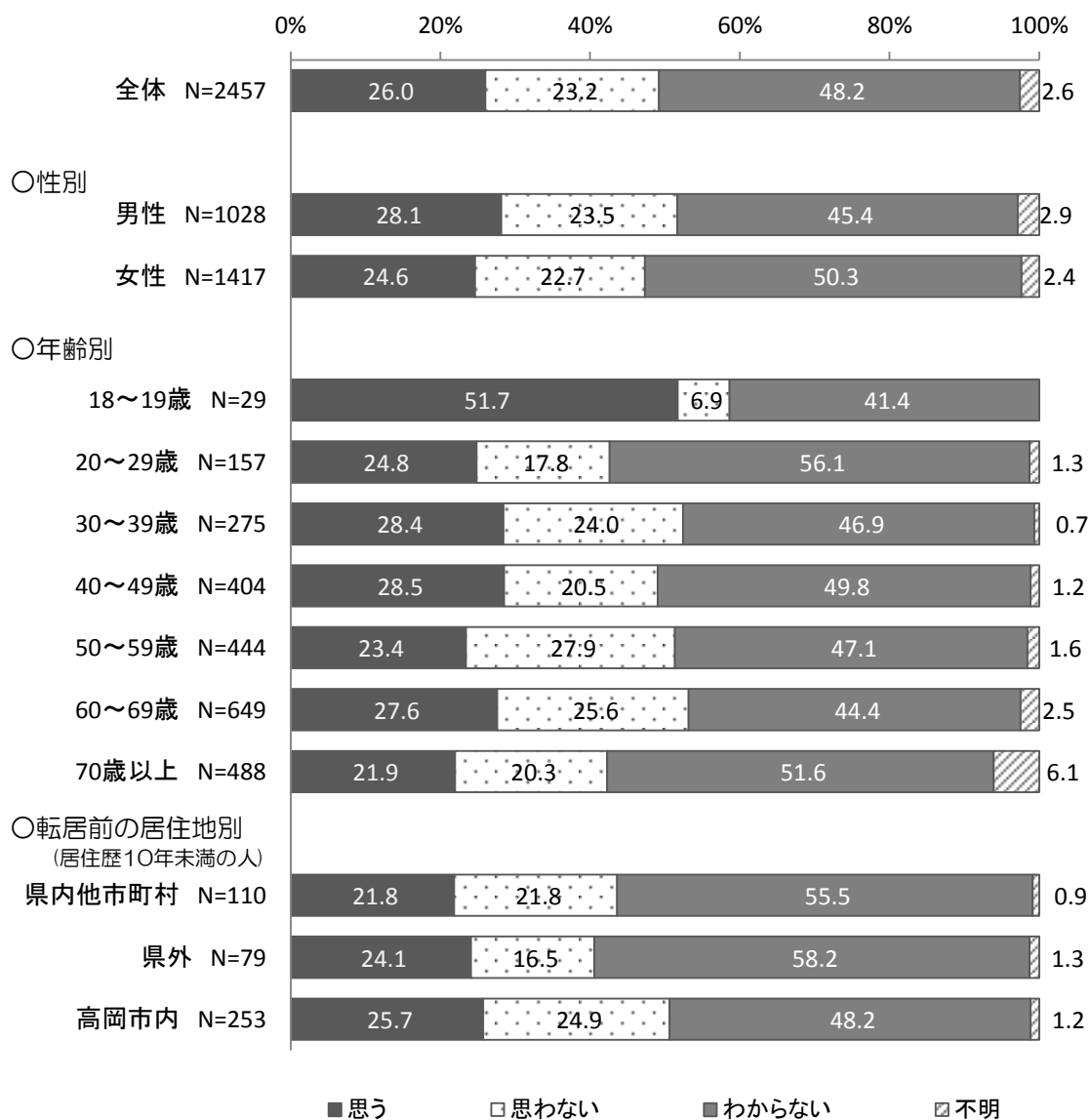
しかし、年齢別にみると、18～39 歳の若い世代では「若者が楽しめる娯楽や商業施設」が重要とする回答が多くなっている。

(%)								
	合計	若者が求める仕事	若者が楽しめる娯楽や商業施設	機会音楽や美術、スポーツを楽しむ	多くの人たちの出会いや交流の機会	良好な住宅事情や魅力的な子育て環境	その他	不明
全体	2457	68.1	50.0	24.9	34.1	57.4	4.4	2.0
性別								
男性	1028	66.3	51.8	23.7	34.9	54.5	5.0	1.6
女性	1417	69.3	48.9	25.7	33.4	59.6	3.9	2.3
年齢								
18～19歳	29	55.2	75.9	20.7	27.6	27.6	6.9	-
20～29歳	157	65.0	69.4	32.5	29.3	54.1	5.1	1.9
30～39歳	275	59.6	61.5	21.5	25.8	68.7	5.5	1.1
40～49歳	404	62.6	55.7	26.2	24.8	55.9	6.9	1.2
50～59歳	444	73.0	52.7	27.9	29.7	60.4	5.4	1.4
60～69歳	649	70.9	41.4	24.0	40.5	59.5	2.0	1.5
70歳以上	488	70.9	40.6	22.3	43.9	50.2	3.3	4.3
居住地域								
高陵	176	71.0	51.7	27.8	32.4	56.8	4.5	1.7
高岡西部	237	67.5	50.6	22.8	39.7	52.3	5.1	0.8
南星	304	67.8	46.4	24.3	35.2	54.3	4.3	2.0
志貴野	339	68.1	52.5	26.3	35.1	55.2	5.0	2.4
芳野	403	68.2	52.4	27.0	33.5	55.3	4.0	1.5
伏木	194	69.6	50.5	19.1	31.4	59.8	3.1	2.6
国吉	57	63.2	54.4	28.1	33.3	66.7	3.5	-
牧野	128	66.4	46.9	25.8	32.8	61.7	5.5	3.1
五位	136	72.1	46.3	23.5	27.9	63.2	2.9	0.7
戸出	186	66.7	45.2	25.8	33.3	63.4	2.2	4.3
中田	96	68.8	52.1	16.7	32.3	59.4	7.3	3.1
福岡	188	66.5	52.7	28.2	36.2	60.1	4.8	0.5
若者に選ばれるまちだと思うか								
思う	171	69.6	48.5	33.9	39.8	63.7	2.9	0.6
思わない	1511	68.4	53.7	26.0	33.3	56.8	5.8	0.5
わからない	746	68.2	44.0	20.9	34.9	57.9	2.0	3.8

問 6 あなたは、高岡市が子育てのしやすいまちだと思いますか。

次のうちあてはまるものを1つだけ選んで番号に○印をつけてください。

高岡市が子育てしやすいまちだと思うかについては、「思う」が26.0%、「思わない」が23.2%で「思う」が若干高くなっている。





問 7 あなたは、高岡市が子育てのしやすいまちであるためには何が重要だと思いますか。  
次のうちあてはまるものをすべて選んで番号に○印をつけてください。

子育てしやすいまちであるために重要なことは、「延長保育、休日保育、病児・病後児保育などの特別保育の充実」が 65.0%で最も高く、次いで「子供を連れて気軽に利用できる公共施設の充実」が 49.3%、「子育て家庭に対する経済的支援」が 48.9%となっている。

年齢別にみると、20 歳代、30 歳代で「子育て家庭に対する経済的支援」が重要とする意見が多くなっている。

(%)											
	合計	後延長 児保育 などの 特別保 育の充 実	子育て 相談、 親同士 の交流 の場	放課後 児童ク ラブ（ 学童保 育）	地域に おける 子育て 支援環 境など	母子保 健・医 療体制 の確保	公共施 設の充 実	子供を 連れて 気軽に 利用で きる	子育て 家庭に 対する 経済的 支援	その他	不明
全体	2457	65.0	25.6	48.4	17.4	31.3	49.3	48.9	4.2	3.9	
性別											
男性	1028	62.3	24.6	41.0	18.6	32.0	45.9	54.4	3.4	3.7	
女性	1417	67.1	26.2	53.9	16.7	30.8	51.9	45.0	4.7	4.0	
年齢											
18～19歳	29	51.7	17.2	51.7	6.9	17.2	41.4	37.9	3.4	6.9	
20～29歳	157	62.4	29.3	38.2	17.2	40.8	48.4	65.0	1.3	5.1	
30～39歳	275	70.2	21.8	56.4	16.4	36.7	60.0	64.4	6.2	1.8	
40～49歳	404	61.1	19.6	53.2	11.6	34.2	43.3	52.5	5.0	2.5	
50～59歳	444	69.4	25.7	48.9	14.9	34.7	48.2	49.3	5.0	1.4	
60～69歳	649	68.6	28.7	49.2	18.6	28.4	53.0	44.2	3.2	4.0	
70歳以上	488	58.6	27.7	41.6	23.8	24.2	45.5	38.9	3.9	7.6	
居住地域											
高陵	176	57.4	29.5	46.0	18.2	24.4	41.5	46.6	4.0	6.3	
高岡西部	237	68.8	26.2	46.0	18.1	30.8	52.3	46.8	5.1	3.0	
南星	304	59.5	19.4	42.4	13.5	28.9	49.7	48.4	3.6	4.3	
志貴野	339	64.9	25.7	48.7	17.4	31.9	51.6	52.8	4.1	2.7	
芳野	403	65.5	24.8	47.1	18.4	28.5	46.9	47.4	4.7	4.0	
伏木	194	67.5	23.7	50.5	15.5	32.0	51.0	45.9	3.1	5.2	
国吉	57	68.4	19.3	54.4	14.0	43.9	54.4	56.1	-	3.5	
牧野	128	69.5	25.8	56.3	17.2	28.1	49.2	53.1	5.5	4.7	
五位	136	60.3	30.9	50.0	19.1	39.0	54.4	47.8	4.4	2.2	
戸出	186	68.3	30.6	52.2	18.3	28.5	48.4	46.2	4.3	5.9	
中田	96	66.7	20.8	55.2	22.9	40.6	49.0	58.3	4.2	1.0	
福岡	188	70.7	30.3	49.5	18.6	37.2	48.4	48.9	4.3	2.1	
子育てしやすいまちだと思うか											
思う	639	67.1	28.2	51.0	17.1	31.3	52.4	48.7	3.0	1.4	
思わない	569	65.9	25.5	51.7	18.5	37.6	52.9	58.5	8.1	0.7	
わからない	1185	64.5	24.8	46.2	17.5	28.9	46.8	45.1	2.9	5.6	



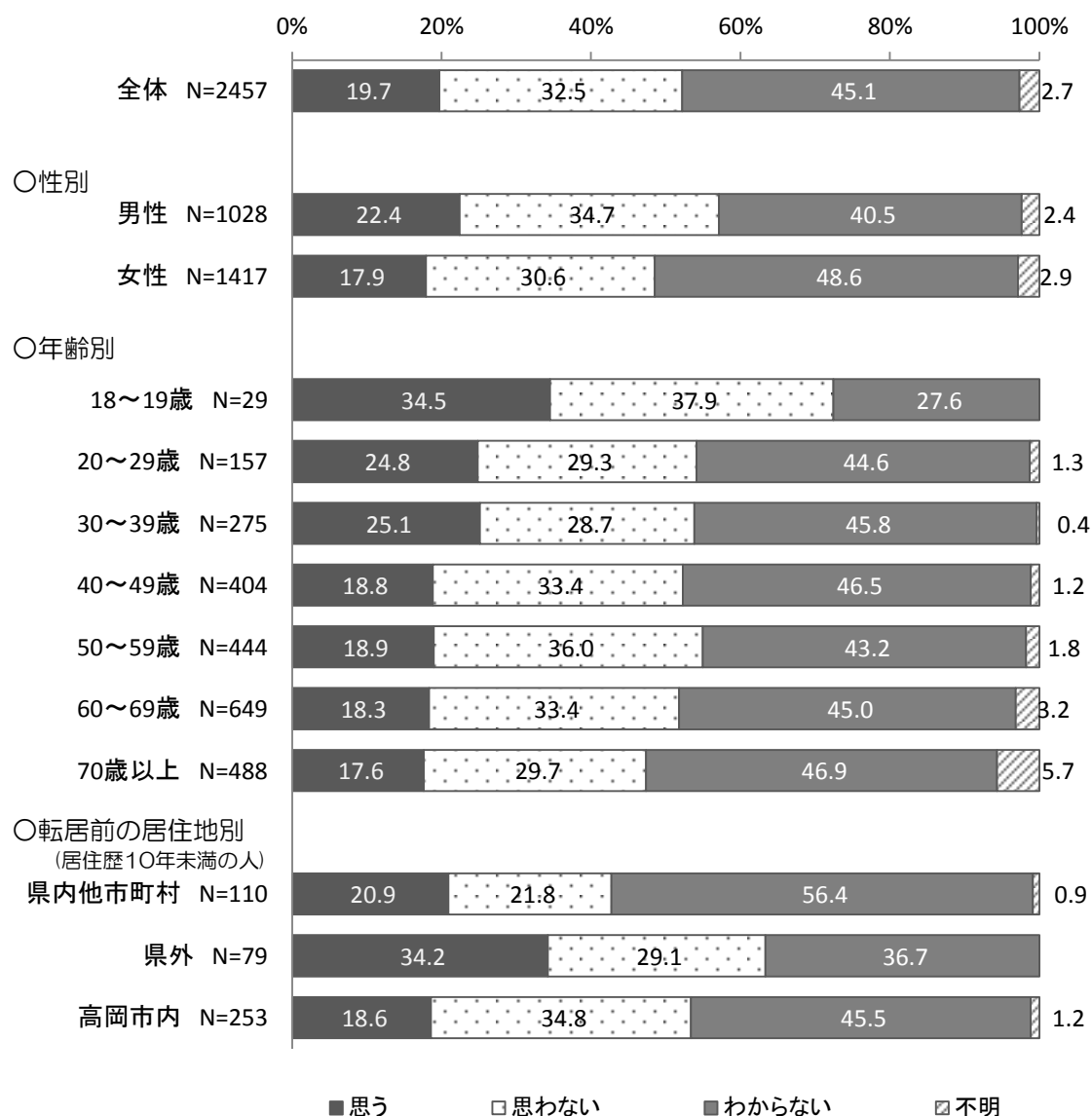
問 8 あなたは、高岡市が文化・スポーツ活動のしやすいまちだと思いますか。  
次のうちあてはまるものを1つだけ選んで番号に○印をつけてください。

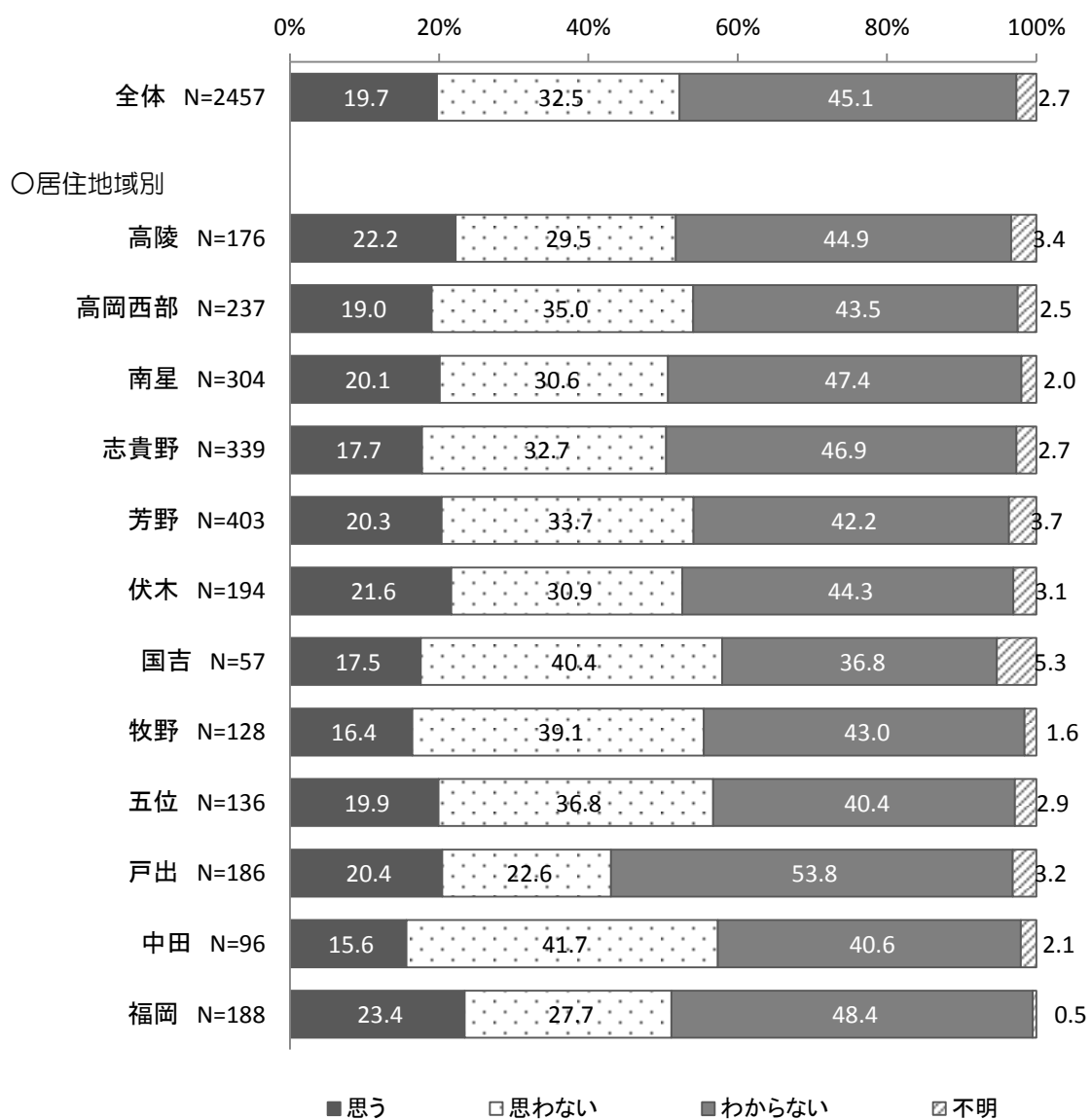
高岡市が文化・スポーツ活動のしやすいまちだと思うかについては、「思う」の19.7%に対し、「思わない」が32.5%となっている。

性別でみると、男性で「思う」が22.4%と女性より割合が若干高くなっている。

年齢別でみると、年齢が低いほど「思う」割合が高い傾向があり、18～19歳では34.5%と全体を大きく上回っている。

転居者についてみると、県外からの転居者では「思う」の割合が34.2%と高くなっている。





問 9 あなたは、高岡市が文化・スポーツ活動のしやすいまちであるためには何が重要だと思いますか。次のうちあてはまるものをすべて選んで番号に○印をつけてください。

高岡市が文化・スポーツ活動のしやすいまちであるために重要なことは、「文化・スポーツ施設など活動の場の充実」が 60.8%と最も高く、次いで「各種講座やイベントの内容（種類、時間帯）の充実」が 43.8%、「各種講座やイベントの情報提供の充実」が 37.4%となっている。

年齢別にみると、年齢が上がるほど「文化・スポーツ団体への支援」が重要とする割合が高くなっている。

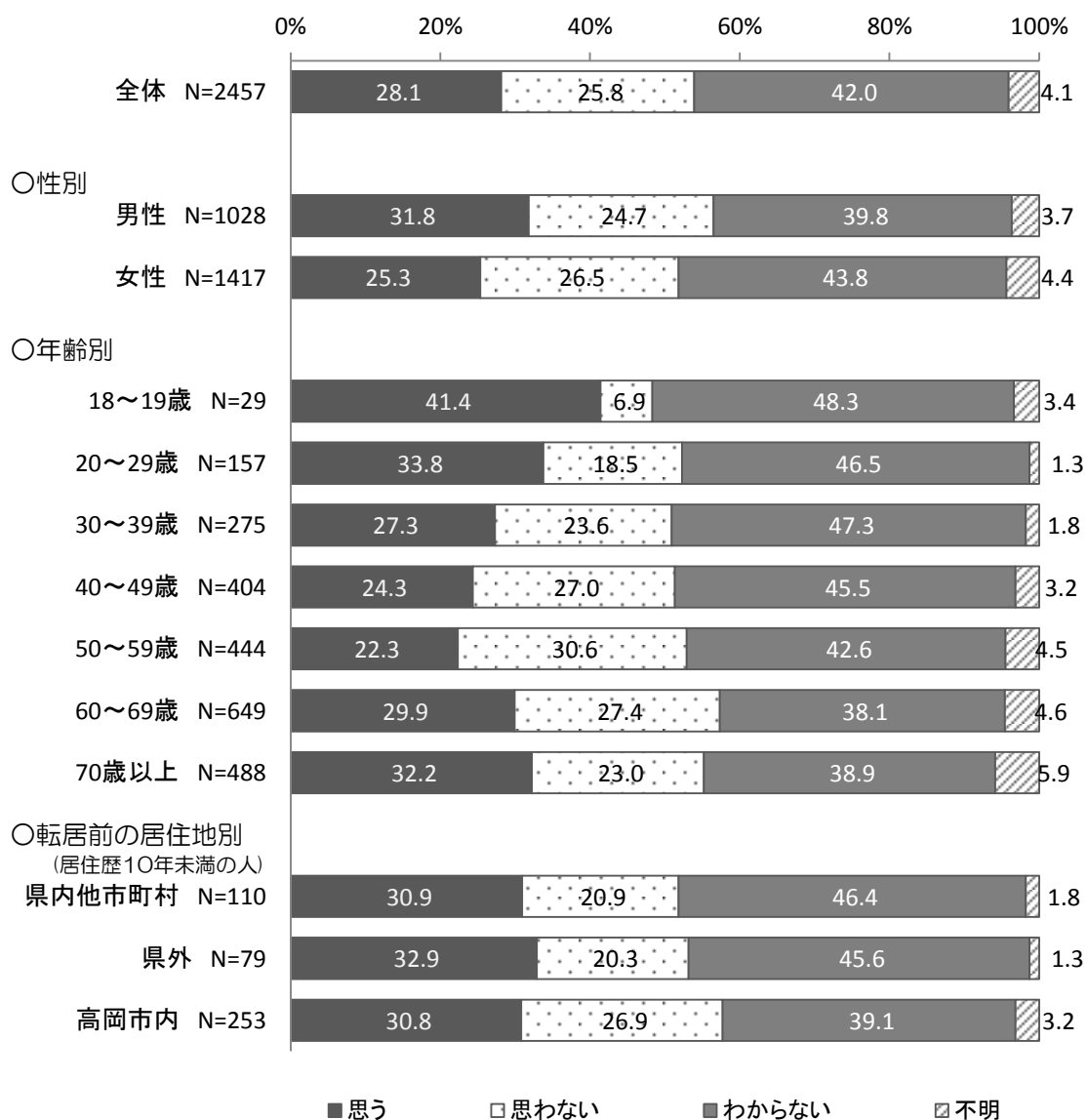
(%)								
	合計	きプロ っか け よ る ワ ー ク シ ョ ッ プ 等 の	（各 種 講 座 、 時 間 帯 ） の 充 実 の 内 容	の 各 種 講 座 や イ ベ ン ト の 情 報 提 供	場 文 化 ・ ス ポ ー ツ 施 設 な ど 活 動 の	文 化 ・ ス ポ ー ツ 団 体 へ の 支 援	そ の 他	不 明
全体	2457	23.2	43.8	37.4	60.8	25.0	3.8	6.5
性別								
男性	1028	24.1	41.5	34.8	62.3	29.6	4.3	5.0
女性	1417	22.6	45.3	39.2	60.1	21.8	3.5	7.5
年齢								
18～19歳	29	17.2	24.1	20.7	75.9	17.2	-	-
20～29歳	157	28.0	48.4	39.5	68.2	21.7	3.2	2.5
30～39歳	275	28.7	48.7	38.9	65.1	23.3	2.5	3.6
40～49歳	404	25.5	42.8	39.4	60.1	23.5	4.5	4.5
50～59歳	444	23.4	46.4	37.2	65.5	25.0	5.6	3.6
60～69歳	649	20.8	44.2	40.5	57.8	25.3	3.2	7.1
70歳以上	488	19.7	37.7	31.4	55.9	28.7	3.5	12.9
居住地域								
高陵	176	27.3	45.5	38.6	60.2	25.0	3.4	8.0
高岡西部	237	25.3	44.3	36.3	65.8	30.0	3.8	5.5
南星	304	22.7	43.4	34.2	59.9	22.0	4.9	7.2
志貴野	339	21.2	41.9	37.8	62.5	23.3	5.6	5.0
芳野	403	28.0	44.2	38.5	60.0	25.1	3.5	6.2
伏木	194	19.1	45.9	35.1	62.4	23.7	2.6	6.7
国吉	57	31.6	45.6	36.8	63.2	24.6	1.8	5.3
牧野	128	26.6	46.9	34.4	63.3	22.7	3.9	3.9
五位	136	16.9	36.8	37.5	62.5	25.7	2.2	4.4
戸出	186	18.3	44.1	43.5	55.9	27.4	2.2	9.7
中田	96	20.8	39.6	37.5	61.5	31.3	6.3	7.3
福岡	188	20.2	46.8	39.4	56.4	25.0	3.2	6.4
文化・スポーツ活動のしやすいまちだと思うか								
思う	484	24.6	46.5	38.4	63.8	29.8	3.1	3.5
思わない	798	24.6	46.6	36.2	68.8	30.6	6.4	1.8
わからない	1109	21.9	41.5	38.4	55.2	19.4	2.3	9.5

問 10 あなたは、高岡市の保健・医療、福祉は充実していると思いますか。次のうちあてはまるものを1つだけ選んで番号に○印をつけてください。

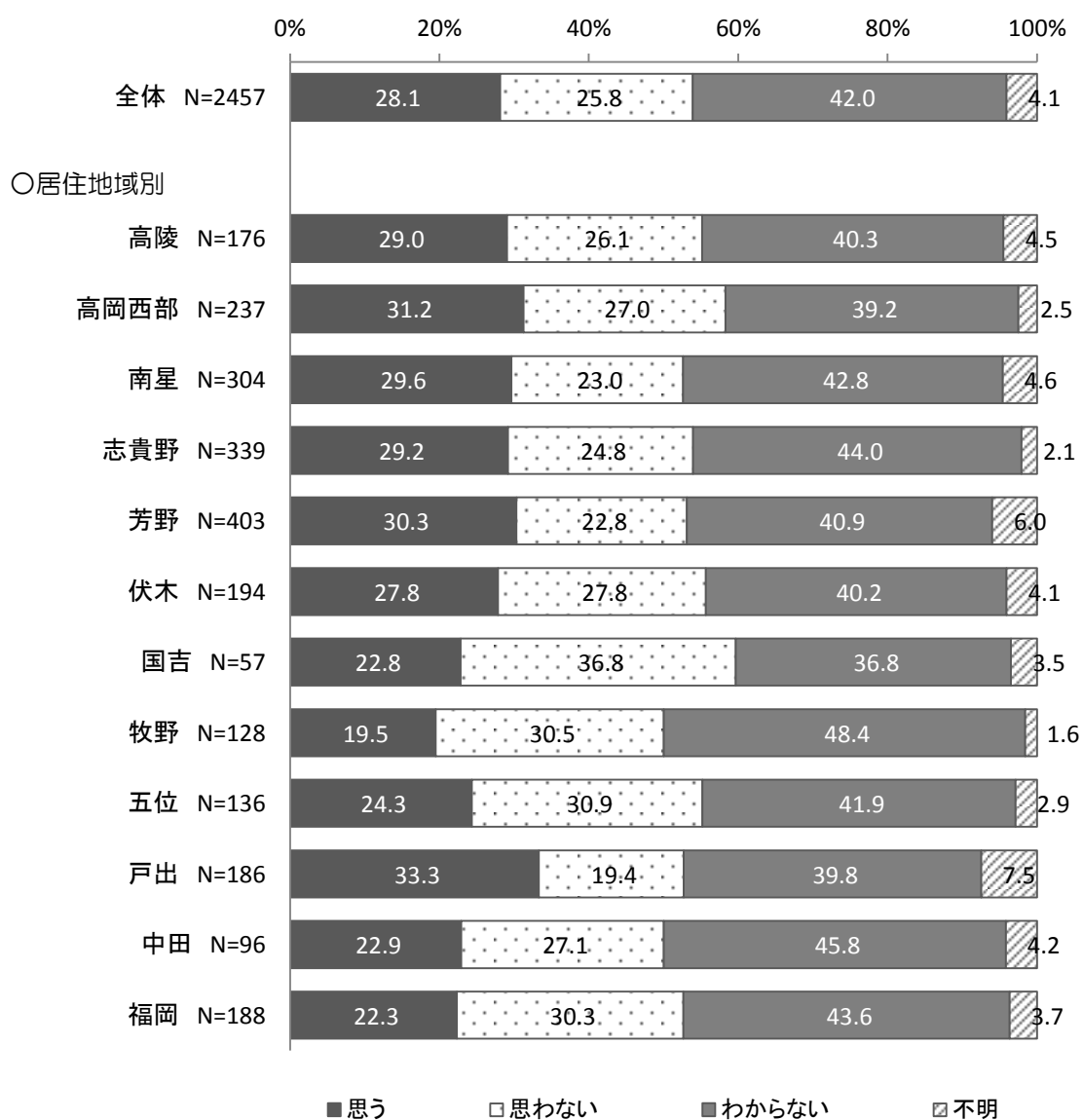
高岡市が保健・医療、福祉は充実していると思うかについては、「思う」の28.1%に対し、「思わない」が25.8%となっている。

性別でみると、「思う」が男性で31.8%、女性で25.3%と男性の方が割合が高くなっている。

年齢別でみると、29歳以下と70歳以上で「思う」とする割合が3割を超えている。



保健・医療、福祉は充実していると思うかについて、居住地域別にみると、「思う」の割合が最も低いのが牧野の19.5%で、最も高いのは戸出で33.3%となっており、地域により差がみられる。



問 11 あなたは、高岡市の保健・医療、福祉が充実していると言えるためには何が重要だと思いますか。次のうちあてはまるものをすべて選んで番号に○印をつけてください。

高岡市が保健・医療、福祉が充実していると言えるために重要なことは、「救急医療や高度医療体制の充実」が 60.1%と最も高くなっている。次いで、「特別養護老人ホームや老人保健施設など施設福祉サービスの充実」「訪問介護やデイサービスなど在宅福祉サービスの充実」が高く、高齢者福祉サービスの充実が重要と考えられている。

年齢別にみると、市のがん検診や歯周疾患検診等の対象となっていない 20 歳代、30 歳代で「各種検診の充実」の割合が他の年齢層に比べ高くなっている。

(%)															
	合計	市内に医療機関が多くあること	救急医療や高度医療体制の充実	障害者福祉の充実	各種検診の充実	訪問介護やデイサービスの充実	在宅福祉サービスの充実	施設など施設福祉サービスの充実	特別養護老人ホームや老人保健	健康、福祉に関する情報提供の充実	健康づくり活動の充実	いきいきサロンなどの充実	地域で支えあうボランティア活動	その他	不明
全体	2457	33.1	60.1	27.3	30.3	45.9	46.2	27.7	23.8	25.1	4.1	3.0			
性別															
男性	1028	34.6	62.4	26.7	30.4	45.8	45.9	25.6	22.8	22.9	3.5	2.8			
女性	1417	32.0	58.3	27.7	30.3	46.1	46.5	29.2	24.5	26.8	4.5	3.1			
年齢															
18～19歳	29	48.3	44.8	41.4	24.1	41.4	24.1	20.7	20.7	13.8	-	3.4			
20～29歳	157	43.3	59.2	26.8	45.9	38.9	40.8	21.7	23.6	18.5	1.9	5.7			
30～39歳	275	45.1	65.5	24.4	39.3	41.1	41.1	28.7	19.6	16.7	4.4	4.0			
40～49歳	404	34.9	66.8	28.0	27.5	42.1	40.3	26.7	18.1	18.6	4.7	2.2			
50～59歳	444	30.6	59.9	30.2	29.7	51.1	53.8	25.5	21.2	19.4	5.9	2.0			
60～69歳	649	26.7	59.2	27.0	27.4	46.5	47.0	30.8	28.0	31.3	4.2	2.0			
70歳以上	488	31.4	53.3	25.2	26.8	49.0	49.2	27.7	27.5	35.0	2.9	4.5			
居住地域															
高陵	176	31.8	54.5	33.0	25.6	46.0	47.7	25.6	29.5	26.7	5.1	4.0			
高岡西部	237	39.2	59.9	30.0	34.6	51.5	43.9	29.1	25.7	28.7	3.4	1.7			
南星	304	30.6	54.3	26.0	25.0	44.1	45.1	27.6	23.7	28.0	3.6	3.6			
志貴野	339	33.9	61.1	28.9	29.2	46.3	48.7	25.4	23.0	23.9	4.4	3.2			
芳野	403	33.7	59.6	26.8	30.0	44.7	47.6	31.5	28.3	24.8	4.5	3.0			
伏木	194	34.0	68.0	32.0	34.0	41.8	44.3	21.1	18.6	24.7	2.6	1.5			
国吉	57	21.1	64.9	21.1	29.8	50.9	43.9	28.1	21.1	22.8	1.8	3.5			
牧野	128	31.3	59.4	21.9	28.9	51.6	48.4	26.6	19.5	22.7	2.3	3.1			
五位	136	38.2	66.2	24.3	32.4	39.7	54.4	27.9	19.9	22.1	4.4	-			
戸出	186	29.6	60.2	27.4	30.1	44.6	43.0	28.5	21.0	23.7	2.7	5.4			
中田	96	27.1	59.4	22.9	35.4	52.1	41.7	29.2	22.9	29.2	7.3	2.1			
福岡	188	35.6	60.1	24.5	33.0	45.7	42.6	29.8	23.4	22.9	6.9	3.2			
保健・医療、福祉は充実していると思うか															
思う	690	51.2	59.7	25.4	33.9	45.2	41.2	24.2	24.6	25.4	2.2	1.4			
思わない	634	26.3	59.0	30.6	31.9	47.9	52.4	27.6	22.9	25.7	7.7	1.1			
わからない	1033	26.2	61.6	26.9	27.1	45.3	45.8	29.4	23.5	24.5	3.1	4.3			

問 12 あなたは、中心市街地の活性化には何が必要だと思いますか。次のうちあてはまるものをすべて選んで番号に○印をつけてください。

中心市街地の活性化に必要なことは、「公共交通機関や駐車場の確保」が 64.1%と最も高く、次いで「商業施設の充実（施設数、種類）」が 56.4%、「子育て支援や文化・学習施設の充実」が 34.1%となっている。

年齢別にみると、10 歳代から 50 歳代は「商業施設の充実（施設数、種類）」が、50 歳以上では「公共交通機関や駐車場の確保」を必要とする割合が高くなっている。また、「住宅取得支援によるまちなか居住の推進」は年齢が上がるほど割合が高くなる傾向がある。

(%)											
	合 計	商 業 施 設 の 充 実 (施設数、種類)	ビ ジ ネ ス、業 務 機 能 の 強 化	居 住 の 推 進 住宅取得支援によるまちなか	観 光 の 推 進 文化資産等によるまちなか	若 者 の た ま り 場	公 共 交 通 機 関 や 駐 車 場 の 確 保	の 子 育 て 支 援 や 文 化 ・ 学 習 施 設 の 充 実	行 政 窓 口 や 各 種 相 談 施 設	そ の 他	不 明
全体	2457	56.4	29.7	26.0	28.4	22.8	64.1	34.1	16.0	6.4	1.8
性別											
男性	1028	57.3	31.8	26.5	27.3	28.4	62.1	29.0	15.2	7.8	1.4
女性	1417	56.0	27.9	25.5	29.2	19.0	65.3	37.8	16.5	5.3	2.1
年齢											
18～19歳	29	65.5	24.1	6.9	13.8	34.5	55.2	41.4	10.3	3.4	-
20～29歳	157	67.5	36.9	20.4	27.4	29.9	61.8	39.5	14.0	5.1	1.3
30～39歳	275	67.3	33.8	22.2	28.0	24.7	56.7	45.8	13.1	5.8	0.7
40～49歳	404	63.9	30.0	20.3	26.2	22.0	61.9	32.2	13.4	9.2	1.2
50～59歳	444	62.8	32.4	24.8	27.7	18.2	64.4	28.8	15.8	8.6	0.9
60～69歳	649	47.0	27.3	30.0	32.4	22.2	66.4	34.2	16.5	5.2	1.8
70歳以上	488	47.1	25.4	30.7	27.0	24.4	67.6	31.6	20.1	4.5	3.7
居住地域											
高陵	176	58.0	27.3	36.9	30.7	29.0	61.9	33.0	17.0	5.1	1.1
高岡西部	237	58.2	32.9	24.1	31.6	23.6	67.1	32.1	19.4	5.1	1.3
南星	304	55.3	27.3	27.0	32.2	21.1	60.9	36.5	13.2	5.9	1.3
志貴野	339	54.9	27.1	27.7	30.4	25.4	62.2	33.0	15.6	7.7	1.2
芳野	403	61.5	36.0	26.6	28.3	23.8	62.8	35.5	15.9	8.2	2.0
伏木	194	58.2	28.9	21.6	29.4	21.1	69.6	30.4	12.9	4.1	1.5
国吉	57	63.2	26.3	17.5	31.6	15.8	66.7	35.1	10.5	5.3	3.5
牧野	128	59.4	31.3	18.8	26.6	20.3	69.5	37.5	13.3	10.2	-
五位	136	58.1	23.5	25.0	30.1	19.1	64.0	30.9	17.6	4.4	0.7
戸出	186	50.0	31.7	28.0	23.7	22.6	60.8	29.0	12.9	3.8	5.4
中田	96	45.8	21.9	24.0	24.0	27.1	64.6	40.6	18.8	9.4	3.1
福岡	188	52.7	29.8	23.4	18.6	20.2	66.0	38.3	22.9	6.9	1.1

問 13 近年、日本を訪れる外国人観光客が増加しています。あなたは、外国人観光客の受け入れに向けて、高岡市ではどのような取り組みが必要だと思いますか。  
次のうちあてはまるものをすべて選んで番号に○印をつけてください。

外国人観光客の受入れに向けた取り組みについては、「外国語表記の案内・誘導サインの整備、外国語のパンフレット、Web サイト等の作成」が 64.4%で最も重要と考えられており、若い年齢層ほどその割合が高くなっている。次いで「新幹線を活用した広域観光ルートの設定と外国人観光客を受け入れる旅行会社への売り込み」が 52.7%、「多言語教育や外国人観光客の慣習や文化を学ぶ等の受け入れのための研修」が 39.3%となっている。

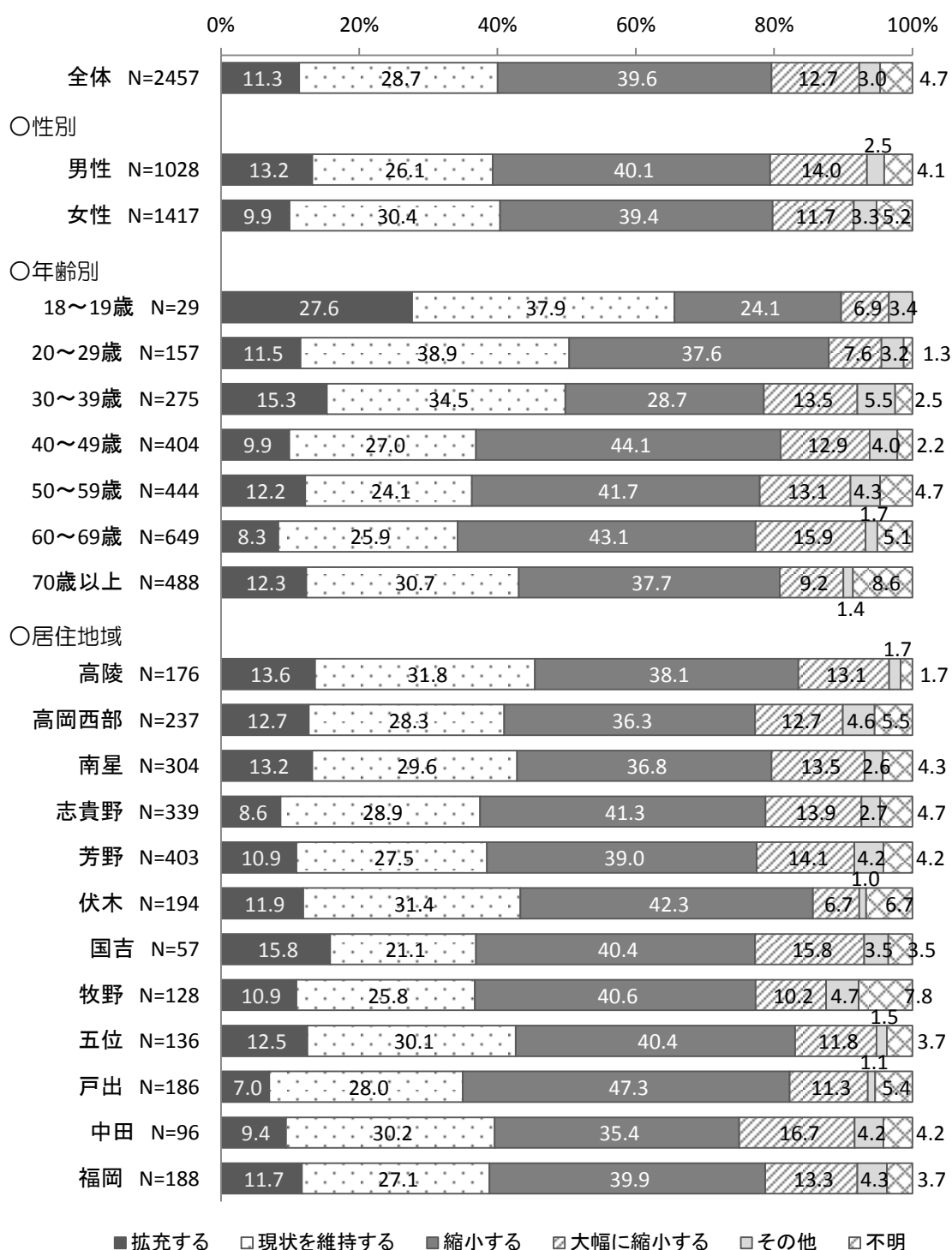
(%)														
	合計	F r e e  W i F i の 整 備	W e b サ イ ト 等 の 作 成	備 外 国 語 表 記 の 案 内 ・ 誘 導 サ イ ン の 整 備	（ ウ エ ル カ ム カ ー ド の 提 供 等 ）	観 光 客 向 け 割 引 料 金 等 の 優 遇 措 置	宿 泊 や 公 共 交 通 機 関 に お け る 外 国 人	会 社 へ の 売 り 込 み	新 幹 線 を 活 用 し た 広 域 観 光 ル ー ト の 行	多 言 語 教 育 や 外 国 人 観 光 客 の 慣 習 や 文 化 を 学 ぶ 等 の 受 け 入 れ の た め の 研 修	相 互 交 流 を 活 か し た 観 光 情 報 の 発 信	姉 妹 ・ 友 好 都 市 、 交 流 都 市 と の	そ の 他	不 明
全体	2457	35.7	64.4	30.0	52.7	39.3	29.1	5.8	4.0					
性別														
男性	1028	38.0	64.1	31.5	53.5	36.6	29.5	6.7	3.0					
女性	1417	33.9	64.8	28.7	52.3	41.4	28.7	5.1	4.6					
年齢														
18～19歳	29	55.2	72.4	20.7	48.3	27.6	17.2	3.4	-					
20～29歳	157	59.2	68.8	25.5	54.1	31.2	30.6	4.5	1.3					
30～39歳	275	53.8	68.7	28.0	52.0	32.4	26.5	7.3	1.5					
40～49歳	404	41.6	65.3	30.0	50.5	39.9	23.5	6.9	1.7					
50～59歳	444	42.1	64.4	30.2	52.9	41.2	24.5	7.0	3.4					
60～69歳	649	27.6	64.1	31.7	53.5	42.5	32.7	5.2	4.3					
70歳以上	488	17.0	59.8	30.3	52.9	39.8	34.6	4.3	8.2					
居住地域														
高陵	176	41.5	69.9	35.8	55.1	39.2	26.1	6.3	2.3					
高岡西部	237	38.0	67.1	30.8	53.6	42.2	30.8	4.2	3.4					
南星	304	32.9	64.8	27.3	55.9	40.1	31.3	5.6	3.3					
志貴野	339	36.3	67.3	30.4	49.0	40.1	28.0	7.1	4.7					
芳野	403	39.5	64.5	30.0	53.8	40.2	30.8	8.2	3.0					
伏木	194	36.6	65.5	29.9	52.6	42.3	31.4	4.6	3.6					
国吉	57	42.1	57.9	26.3	50.9	42.1	29.8	5.3	1.8					
牧野	128	32.8	61.7	33.6	57.8	35.9	24.2	5.5	2.3					
五位	136	24.3	66.2	29.4	48.5	34.6	26.5	5.1	3.7					
戸出	186	37.1	60.2	33.3	53.2	35.5	30.1	4.3	4.8					
中田	96	35.4	53.1	22.9	50.0	41.7	33.3	5.2	9.4					
福岡	188	28.7	62.8	27.1	49.5	35.6	24.5	4.3	5.9					



問 14 人口減少時代の厳しい財政状況のもとでは、今後の公共施設の修繕や更新（建替え）に必要な財源が不足し、現状維持が困難になると予測されますが、子や孫の世代に引き継ぐ公共施設の整備や管理運営についてはどのように進めていくべきだと思いますか。  
次のうちあてはまるものを1つだけ選んで番号に○印をつけてください。

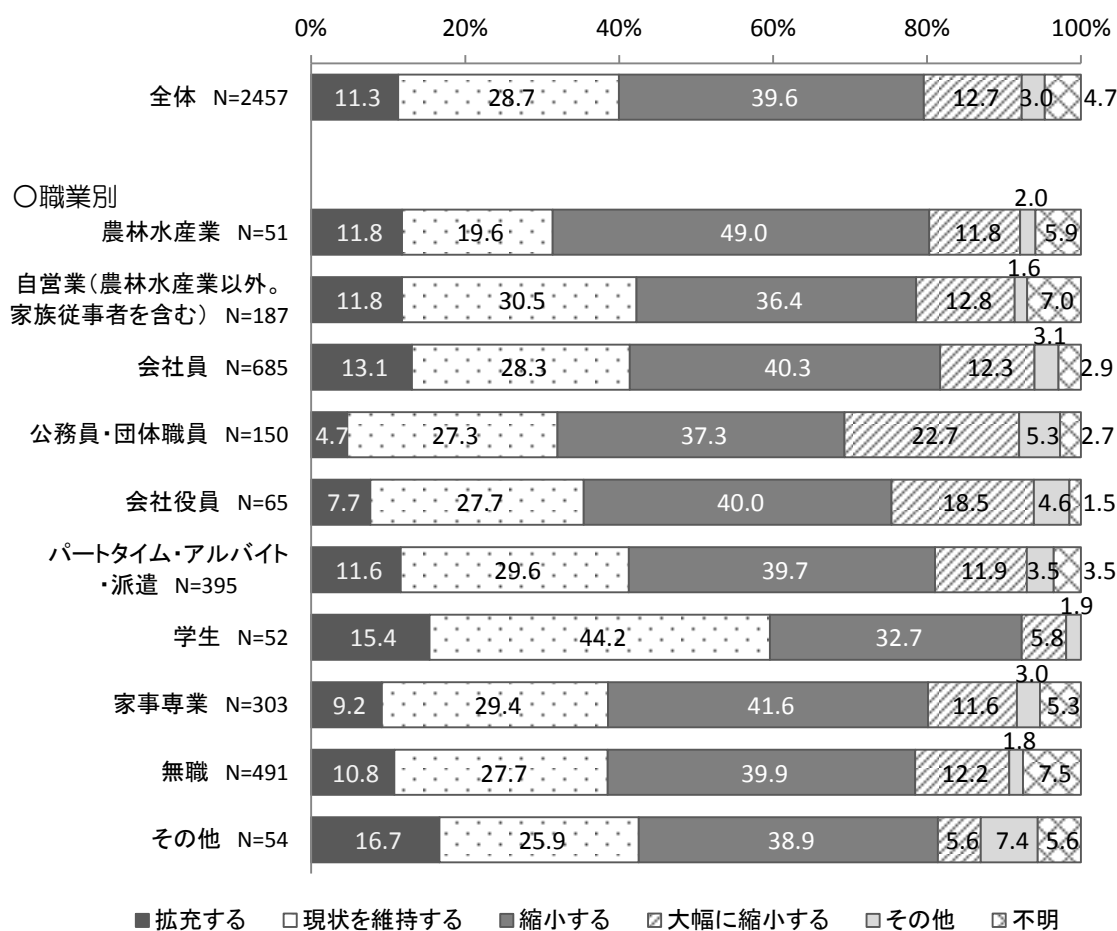
公共施設の整備や管理運営については、「縮小する」が 39.6%と最も高く、「大幅に縮小する」12.7%と合わせ、5割以上の方が縮小することに理解を示している。「現状を維持する」が 28.7%、「拡充する」が 11.3%となっている。

年齢別でみると、18～19歳で「拡充する」が 27.6%と他の年齢層より割合が高くなっている。



公共施設の整備や管理運営について職業別にみると、公務員・団体職員では「大幅に縮小する」が2割を超え、学生では「現状を維持する」が4割を超えている。

その他として、「維持すべきものと縮小すべきものの見極めが必要」「施設を有効活用すべき」等の意見があがっている。



## — 資料編 —



### Ⅲ. 結果の数表

#### F1 性別

上段:度数 下段:%	合計 (人)	男性	女性	不明
全 体	2457 100.0	1028 41.8	1417 57.7	12 0.5
○年齢				
18～19歳	29 100.0	12 41.4	17 58.6	- -
20～29歳	157 100.0	61 38.9	96 61.1	- -
30～39歳	275 100.0	108 39.3	167 60.7	- -
40～49歳	404 100.0	166 41.1	236 58.4	2 0.5
50～59歳	444 100.0	182 41.0	262 59.0	- -
60～69歳	649 100.0	272 41.9	375 57.8	2 0.3
70歳以上	488 100.0	224 45.9	261 53.5	3 0.6
不明	11 100.0	3 27.3	3 27.3	5 45.5
○居住地域				
高陵	176 100.0	80 45.5	96 54.5	- -
高岡西部	237 100.0	96 40.5	141 59.5	- -
南星	304 100.0	122 40.1	181 59.5	1 0.3
志貴野	339 100.0	138 40.7	199 58.7	2 0.6
芳野	403 100.0	174 43.2	228 56.6	1 0.2
伏木	194 100.0	80 41.2	113 58.2	1 0.5
国吉	57 100.0	27 47.4	30 52.6	- -
牧野	128 100.0	52 40.6	75 58.6	1 0.8
五位	136 100.0	57 41.9	79 58.1	- -
戸出	186 100.0	82 44.1	104 55.9	- -
中田	96 100.0	40 41.7	56 58.3	- -
福岡	188 100.0	76 40.4	111 59.0	1 0.5
不明	13 100.0	4 30.8	4 30.8	5 38.5

上段:度数 下段:%	合計 (人)	男性	女性	不明
全 体	2457 100.0	1028 41.8	1417 57.7	12 0.5
○現住所地に住んでいる年数				
1年未満	73 100.0	35 47.9	38 52.1	- -
1～4年	187 100.0	62 33.2	125 66.8	- -
5～9年	193 100.0	66 34.2	126 65.3	1 0.5
10～19年	412 100.0	164 39.8	248 60.2	- -
20年以上	1564 100.0	688 44.0	870 55.6	6 0.4
不明	28 100.0	13 46.4	10 35.7	5 17.9

# F2 年齢

上段:度数 下段:%	合計 (人)	18～19歳	20～29歳	30～39歳	40～49歳	50～59歳	60～69歳	70歳以上	不明
全 体	2457 100.0	29 1.2	157 6.4	275 11.2	404 16.4	444 18.1	649 26.4	488 19.9	11 0.4
○性別									
男性	1028 100.0	12 1.2	61 5.9	108 10.5	166 16.1	182 17.7	272 26.5	224 21.8	3 0.3
女性	1417 100.0	17 1.2	96 6.8	167 11.8	236 16.7	262 18.5	375 26.5	261 18.4	3 0.2
不明	12 100.0	- -	- -	- -	2 16.7	- -	2 16.7	3 25.0	5 41.7
○居住地域									
高陵	176 100.0	4 2.3	10 5.7	20 11.4	27 15.3	36 20.5	50 28.4	29 16.5	- -
高岡西部	237 100.0	4 1.7	21 8.9	23 9.7	40 16.9	39 16.5	62 26.2	48 20.3	- -
南星	304 100.0	2 0.7	22 7.2	33 10.9	47 15.5	55 18.1	81 26.6	64 21.1	- -
志貴野	339 100.0	- -	29 8.6	35 10.3	57 16.8	59 17.4	91 26.8	67 19.8	1 0.3
芳野	403 100.0	8 2.0	21 5.2	42 10.4	75 18.6	78 19.4	99 24.6	79 19.6	1 0.2
伏木	194 100.0	3 1.5	6 3.1	27 13.9	31 16.0	31 16.0	57 29.4	38 19.6	1 0.5
国吉	57 100.0	- -	4 7.0	5 8.8	12 21.1	11 19.3	13 22.8	12 21.1	- -
牧野	128 100.0	2 1.6	6 4.7	16 12.5	20 15.6	24 18.8	32 25.0	27 21.1	1 0.8
五位	136 100.0	1 0.7	6 4.4	15 11.0	23 16.9	26 19.1	37 27.2	27 19.9	1 0.7
戸出	186 100.0	1 0.5	13 7.0	26 14.0	28 15.1	29 15.6	52 28.0	37 19.9	- -
中田	96 100.0	1 1.0	8 8.3	10 10.4	13 13.5	18 18.8	25 26.0	21 21.9	- -
福岡	188 100.0	3 1.6	11 5.9	20 10.6	30 16.0	37 19.7	48 25.5	38 20.2	1 0.5
不明	13 100.0	- -	- -	3 23.1	1 7.7	1 7.7	2 15.4	1 7.7	5 38.5
○現住所地に住んでいる年数									
1年未満	73 100.0	- -	16 21.9	25 34.2	17 23.3	5 6.8	7 9.6	3 4.1	- -
1～4年	187 100.0	1 0.5	27 14.4	60 32.1	42 22.5	24 12.8	27 14.4	6 3.2	- -
5～9年	193 100.0	4 2.1	14 7.3	61 31.6	48 24.9	23 11.9	31 16.1	12 6.2	- -
10～19年	412 100.0	24 5.8	27 6.6	46 11.2	147 35.7	78 18.9	52 12.6	38 9.2	- -
20年以上	1564 100.0	- -	73 4.7	82 5.2	149 9.5	311 19.9	526 33.6	422 27.0	1 0.1
不明	28 100.0	- -	- -	1 3.6	1 3.6	3 10.7	6 21.4	7 25.0	10 35.7

### F3 家族構成

上段:度数 下段:%	合計 (人)	単身世帯	夫婦のみ 世帯	親と子供の 世帯	3世代世帯 (親、子、孫)	その他	不明
全 体	2457 100.0	155 6.3	494 20.1	1100 44.8	554 22.5	124 5.0	30 1.2
○性別							
男性	1028 100.0	78 7.6	229 22.3	442 43.0	221 21.5	50 4.9	8 0.8
女性	1417 100.0	76 5.4	264 18.6	655 46.2	331 23.4	74 5.2	17 1.2
不明	12 100.0	1 8.3	1 8.3	3 25.0	2 16.7	- -	5 41.7
○年齢							
18～19歳	29 100.0	- -	- -	19 65.5	9 31.0	1 3.4	- -
20～29歳	157 100.0	9 5.7	12 7.6	88 56.1	44 28.0	3 1.9	1 0.6
30～39歳	275 100.0	14 5.1	23 8.4	162 58.9	66 24.0	10 3.6	- -
40～49歳	404 100.0	24 5.9	22 5.4	248 61.4	92 22.8	15 3.7	3 0.7
50～59歳	444 100.0	25 5.6	51 11.5	228 51.4	114 25.7	22 5.0	4 0.9
60～69歳	649 100.0	43 6.6	206 31.7	230 35.4	122 18.8	44 6.8	4 0.6
70歳以上	488 100.0	40 8.2	180 36.9	125 25.6	107 21.9	29 5.9	7 1.4
不明	11 100.0	- -	- -	- -	- -	- -	11 100.0

上段:度数 下段:%							
	合計 (人)	単身世帯	夫婦のみ 世帯	親と子供の 世帯	3世代世帯 (親、子、孫)	その他	不明
全 体	2457 100.0	155 6.3	494 20.1	1100 44.8	554 22.5	124 5.0	30 1.2
○居住地域							
高陵	176 100.0	17 9.7	36 20.5	89 50.6	22 12.5	12 6.8	- -
高岡西部	237 100.0	14 5.9	56 23.6	110 46.4	45 19.0	10 4.2	2 0.8
南星	304 100.0	19 6.3	60 19.7	139 45.7	74 24.3	11 3.6	1 0.3
志貴野	339 100.0	25 7.4	72 21.2	147 43.4	71 20.9	21 6.2	3 0.9
芳野	403 100.0	26 6.5	106 26.3	182 45.2	68 16.9	14 3.5	7 1.7
伏木	194 100.0	12 6.2	39 20.1	82 42.3	49 25.3	9 4.6	3 1.5
国吉	57 100.0	4 7.0	8 14.0	23 40.4	15 26.3	7 12.3	- -
牧野	128 100.0	6 4.7	24 18.8	58 45.3	28 21.9	10 7.8	2 1.6
五位	136 100.0	11 8.1	18 13.2	53 39.0	45 33.1	7 5.1	2 1.5
戸出	186 100.0	12 6.5	34 18.3	88 47.3	40 21.5	9 4.8	3 1.6
中田	96 100.0	2 2.1	13 13.5	39 40.6	36 37.5	5 5.2	1 1.0
福岡	188 100.0	6 3.2	26 13.8	88 46.8	60 31.9	7 3.7	1 0.5
不明	13 100.0	1 7.7	2 15.4	2 15.4	1 7.7	2 15.4	5 38.5
○現住所地に住んでいる年数							
1年未満	73 100.0	9 12.3	23 31.5	36 49.3	3 4.1	2 2.7	- -
1～4年	187 100.0	22 11.8	32 17.1	103 55.1	21 11.2	7 3.7	2 1.1
5～9年	193 100.0	19 9.8	26 13.5	113 58.5	26 13.5	9 4.7	- -
10～19年	412 100.0	32 7.8	49 11.9	218 52.9	102 24.8	10 2.4	1 0.2
20年以上	1564 100.0	72 4.6	360 23.0	620 39.6	400 25.6	95 6.1	17 1.1
不明	28 100.0	1 3.6	4 14.3	10 35.7	2 7.1	1 3.6	10 35.7



# F4 居住地域

上段:度数 下段:%	合計 (人)	高 陵	高 岡 西 部	南 星	志 貴 野	芳 野	伏 木	国 吉	牧 野	五 位	戸 出	中 田	福 岡	不 明
全 体	2457 100.0	176 7.2	237 9.6	304 12.4	339 13.8	403 16.4	194 7.9	57 2.3	128 5.2	136 5.5	186 7.6	96 3.9	188 7.7	13 0.5
○性別														
男性	1028 100.0	80 7.8	96 9.3	122 11.9	138 13.4	174 16.9	80 7.8	27 2.6	52 5.1	57 5.5	82 8.0	40 3.9	76 7.4	4 0.4
女性	1417 100.0	96 6.8	141 10.0	181 12.8	199 14.0	228 16.1	113 8.0	30 2.1	75 5.3	79 5.6	104 7.3	56 4.0	111 7.8	4 0.3
不明	12 100.0	- -	- -	1 8.3	2 16.7	1 8.3	1 8.3	- -	1 8.3	- -	- -	- -	1 8.3	5 41.7
○年齢														
18～19歳	29 100.0	4 13.8	4 13.8	2 6.9	- -	8 27.6	3 10.3	- -	2 6.9	1 3.4	1 3.4	1 3.4	3 10.3	- -
20～29歳	157 100.0	10 6.4	21 13.4	22 14.0	29 18.5	21 13.4	6 3.8	4 2.5	6 3.8	6 3.8	13 8.3	8 5.1	11 7.0	- -
30～39歳	275 100.0	20 7.3	23 8.4	33 12.0	35 12.7	42 15.3	27 9.8	5 1.8	16 5.8	15 5.5	26 9.5	10 3.6	20 7.3	3 1.1
40～49歳	404 100.0	27 6.7	40 9.9	47 11.6	57 14.1	75 18.6	31 7.7	12 3.0	20 5.0	23 5.7	28 6.9	13 3.2	30 7.4	1 0.2
50～59歳	444 100.0	36 8.1	39 8.8	55 12.4	59 13.3	78 17.6	31 7.0	11 2.5	24 5.4	26 5.9	29 6.5	18 4.1	37 8.3	1 0.2
60～69歳	649 100.0	50 7.7	62 9.6	81 12.5	91 14.0	99 15.3	57 8.8	13 2.0	32 4.9	37 5.7	52 8.0	25 3.9	48 7.4	2 0.3
70歳以上	488 100.0	29 5.9	48 9.8	64 13.1	67 13.7	79 16.2	38 7.8	12 2.5	27 5.5	27 5.5	37 7.6	21 4.3	38 7.8	1 0.2
不明	11 100.0	- -	- -	- -	1 9.1	1 9.1	1 9.1	- -	1 9.1	1 9.1	- -	- -	1 9.1	5 45.5
○現住所地に住んでいる年数														
1年未満	73 100.0	10 13.7	4 5.5	10 13.7	16 21.9	16 21.9	6 8.2	1 1.4	1 1.4	1 1.4	4 5.5	2 2.7	2 2.7	- -
1～4年	187 100.0	14 7.5	18 9.6	21 11.2	27 14.4	37 19.8	5 2.7	4 2.1	16 8.6	13 7.0	17 9.1	4 2.1	11 5.9	- -
5～9年	193 100.0	18 9.3	25 13.0	25 13.0	27 14.0	37 19.2	16 8.3	1 0.5	9 4.7	11 5.7	6 3.1	7 3.6	9 4.7	2 1.0
10～19年	412 100.0	30 7.3	43 10.4	53 12.9	49 11.9	77 18.7	26 6.3	1 0.2	24 5.8	15 3.6	34 8.3	18 4.4	39 9.5	3 0.7
20年以上	1564 100.0	103 6.6	145 9.3	191 12.2	216 13.8	233 14.9	137 8.8	50 3.2	76 4.9	96 6.1	124 7.9	65 4.2	125 8.0	3 0.2
不明	28 100.0	1 3.6	2 7.1	4 14.3	4 14.3	3 10.7	4 14.3	- -	2 7.1	- -	1 3.6	- -	2 7.1	5 17.9

F5 現住所地に住んでいる年数

上段:度数 下段:%	合計 (人)	1年未満	1～4年	5～9年	10～19年	20年以上	不明
全 体	2457 100.0	73 3.0	187 7.6	193 7.9	412 16.8	1564 63.7	28 1.1
○性別							
男性	1028 100.0	35 3.4	62 6.0	66 6.4	164 16.0	688 66.9	13 1.3
女性	1417 100.0	38 2.7	125 8.8	126 8.9	248 17.5	870 61.4	10 0.7
不明	12 100.0	- -	- -	1 8.3	- -	6 50.0	5 41.7
○年齢							
18～19歳	29 100.0	- -	1 3.4	4 13.8	24 82.8	- -	- -
20～29歳	157 100.0	16 10.2	27 17.2	14 8.9	27 17.2	73 46.5	- -
30～39歳	275 100.0	25 9.1	60 21.8	61 22.2	46 16.7	82 29.8	1 0.4
40～49歳	404 100.0	17 4.2	42 10.4	48 11.9	147 36.4	149 36.9	1 0.2
50～59歳	444 100.0	5 1.1	24 5.4	23 5.2	78 17.6	311 70.0	3 0.7
60～69歳	649 100.0	7 1.1	27 4.2	31 4.8	52 8.0	526 81.0	6 0.9
70歳以上	488 100.0	3 0.6	6 1.2	12 2.5	38 7.8	422 86.5	7 1.4
不明	11 100.0	- -	- -	- -	- -	1 9.1	10 90.9
○居住地域							
高陵	176 100.0	10 5.7	14 8.0	18 10.2	30 17.0	103 58.5	1 0.6
高岡西部	237 100.0	4 1.7	18 7.6	25 10.5	43 18.1	145 61.2	2 0.8
南星	304 100.0	10 3.3	21 6.9	25 8.2	53 17.4	191 62.8	4 1.3
志貴野	339 100.0	16 4.7	27 8.0	27 8.0	49 14.5	216 63.7	4 1.2
芳野	403 100.0	16 4.0	37 9.2	37 9.2	77 19.1	233 57.8	3 0.7
伏木	194 100.0	6 3.1	5 2.6	16 8.2	26 13.4	137 70.6	4 2.1
国吉	57 100.0	1 1.8	4 7.0	1 1.8	1 1.8	50 87.7	- -
牧野	128 100.0	1 0.8	16 12.5	9 7.0	24 18.8	76 59.4	2 1.6
五位	136 100.0	1 0.7	13 9.6	11 8.1	15 11.0	96 70.6	- -
戸出	186 100.0	4 2.2	17 9.1	6 3.2	34 18.3	124 66.7	1 0.5
中田	96 100.0	2 2.1	4 4.2	7 7.3	18 18.8	65 67.7	- -
福岡	188 100.0	2 1.1	11 5.9	9 4.8	39 20.7	125 66.5	2 1.1
不明	13 100.0	- -	- -	2 15.4	3 23.1	3 23.1	5 38.5

## F6 職業

上段:度数 下段:%	合計 (人)	農林水産業	自営業 (農林水産業以外。家族従事者を含む)	会社員	公務員・団体職員	会社役員	アルバイト・派遣	学生	家事専業	無職	その他	不明
全 体	2457 100.0	51 2.1	187 7.6	685 27.9	150 6.1	65 2.6	395 16.1	52 2.1	303 12.3	491 20.0	54 2.2	24 1.0
○性別												
男性	1028 100.0	30 2.9	93 9.0	410 39.9	74 7.2	48 4.7	68 6.6	16 1.6	2 0.2	263 25.6	17 1.7	7 0.7
女性	1417 100.0	21 1.5	94 6.6	274 19.3	76 5.4	17 1.2	324 22.9	36 2.5	300 21.2	226 15.9	37 2.6	12 0.8
不明	12 100.0	- -	- -	1 8.3	- -	- -	3 25.0	- -	1 8.3	2 16.7	- -	5 41.7
○年齢												
18～19歳	29 100.0	- -	- -	4 13.8	- -	- -	- -	24 82.8	- -	1 3.4	- -	- -
20～29歳	157 100.0	3 1.9	1 0.6	73 46.5	22 14.0	- -	21 13.4	26 16.6	8 5.1	1 0.6	2 1.3	- -
30～39歳	275 100.0	2 0.7	7 2.5	141 51.3	25 9.1	5 1.8	58 21.1	2 0.7	20 7.3	7 2.5	6 2.2	2 0.7
40～49歳	404 100.0	2 0.5	20 5.0	204 50.5	35 8.7	8 2.0	71 17.6	- -	35 8.7	18 4.5	10 2.5	1 0.2
50～59歳	444 100.0	3 0.7	50 11.3	163 36.7	47 10.6	18 4.1	103 23.2	- -	29 6.5	15 3.4	13 2.9	3 0.7
60～69歳	649 100.0	19 2.9	63 9.7	94 14.5	18 2.8	19 2.9	115 17.7	- -	123 19.0	177 27.3	19 2.9	2 0.3
70歳以上	488 100.0	22 4.5	46 9.4	5 1.0	3 0.6	15 3.1	27 5.5	- -	88 18.0	272 55.7	4 0.8	6 1.2
不明	11 100.0	- -	- -	1 9.1	- -	- -	- -	- -	- -	- -	- -	10 90.9

上段:度数 下段:%	合計 (人)	農林水産業	外。自営業 (農林水産業以外。家族従事者を含む)	会社員	公務員・団体職員	会社役員	アルバイト・派遣	学生	家事専業	無職	その他	不明
全 体	2457 100.0	51 2.1	187 7.6	685 27.9	150 6.1	65 2.6	395 16.1	52 2.1	303 12.3	491 20.0	54 2.2	24 1.0
○居住地域												
高陵	176 100.0	- -	20 11.4	39 22.2	13 7.4	11 6.3	27 15.3	6 3.4	22 12.5	33 18.8	3 1.7	2 1.1
高岡西部	237 100.0	1 0.4	26 11.0	62 26.2	11 4.6	9 3.8	37 15.6	7 3.0	24 10.1	48 20.3	10 4.2	2 0.8
南星	304 100.0	3 1.0	35 11.5	79 26.0	18 5.9	5 1.6	43 14.1	6 2.0	35 11.5	71 23.4	8 2.6	1 0.3
志貴野	339 100.0	7 2.1	18 5.3	89 26.3	21 6.2	12 3.5	63 18.6	5 1.5	47 13.9	70 20.6	4 1.2	3 0.9
芳野	403 100.0	8 2.0	27 6.7	115 28.5	21 5.2	13 3.2	69 17.1	9 2.2	57 14.1	73 18.1	9 2.2	2 0.5
伏木	194 100.0	1 0.5	19 9.8	50 25.8	11 5.7	- -	29 14.9	6 3.1	27 13.9	43 22.2	5 2.6	3 1.5
国吉	57 100.0	4 7.0	2 3.5	19 33.3	6 10.5	- -	5 8.8	- -	7 12.3	12 21.1	2 3.5	- -
牧野	128 100.0	3 2.3	5 3.9	33 25.8	15 11.7	3 2.3	18 14.1	3 2.3	12 9.4	31 24.2	3 2.3	2 1.6
五位	136 100.0	6 4.4	9 6.6	42 30.9	3 2.2	3 2.2	26 19.1	2 1.5	16 11.8	25 18.4	4 2.9	- -
戸出	186 100.0	5 2.7	14 7.5	66 35.5	10 5.4	5 2.7	25 13.4	2 1.1	20 10.8	37 19.9	2 1.1	- -
中田	96 100.0	6 6.3	6 6.3	28 29.2	9 9.4	2 2.1	18 18.8	- -	12 12.5	12 12.5	2 2.1	1 1.0
福岡	188 100.0	7 3.7	6 3.2	59 31.4	12 6.4	2 1.1	34 18.1	6 3.2	24 12.8	34 18.1	1 0.5	3 1.6
不明	13 100.0	- -	- -	4 30.8	- -	- -	1 7.7	- -	- -	2 15.4	1 7.7	5 38.5
○現住所地に住んでいる年数												
1年未満	73 100.0	- -	1 1.4	26 35.6	12 16.4	2 2.7	9 12.3	1 1.4	14 19.2	7 9.6	1 1.4	- -
1～4年	187 100.0	- -	10 5.3	72 38.5	14 7.5	5 2.7	35 18.7	7 3.7	26 13.9	14 7.5	3 1.6	1 0.5
5～9年	193 100.0	1 0.5	10 5.2	67 34.7	16 8.3	3 1.6	47 24.4	6 3.1	17 8.8	17 8.8	5 2.6	4 2.1
10～19年	412 100.0	3 0.7	28 6.8	157 38.1	27 6.6	19 4.6	69 16.7	23 5.6	35 8.5	42 10.2	9 2.2	- -
20年以上	1564 100.0	47 3.0	135 8.6	360 23.0	81 5.2	36 2.3	232 14.8	15 1.0	209 13.4	404 25.8	36 2.3	9 0.6
不明	28 100.0	- -	3 10.7	3 10.7	- -	- -	3 10.7	- -	2 7.1	7 25.0	- -	10 35.7

問 1- (1) 現在のお住まいにどちらから転居されましたか。

上段:度数 下段:%					
	合計 (人)	富山県内の 他市町村から	県外から	高岡市内の 別の場所から	不明
全 体	453 100.0	110 24.3	79 17.4	253 55.8	11 2.4
○性別					
男性	163 100.0	39 23.9	29 17.8	90 55.2	5 3.1
女性	289 100.0	70 24.2	50 17.3	163 56.4	6 2.1
不明	1 100.0	1 100.0	- -	- -	- -
○年齢					
18～19歳	5 100.0	1 20.0	- -	3 60.0	1 20.0
20～29歳	57 100.0	14 24.6	13 22.8	29 50.9	1 1.8
30～39歳	146 100.0	43 29.5	27 18.5	73 50.0	3 2.1
40～49歳	107 100.0	29 27.1	23 21.5	53 49.5	2 1.9
50～59歳	52 100.0	12 23.1	3 5.8	37 71.2	- -
60～69歳	65 100.0	11 16.9	10 15.4	44 67.7	- -
70歳以上	21 100.0	- -	3 14.3	14 66.7	4 19.0
不明	- -	- -	- -	- -	- -

上段:度数 下段:%					
	合計 (人)	富山県内の 他市町村から	県外から	高岡市内の 別の場所から	不明
全 体	453 100.0	110 24.3	79 17.4	253 55.8	11 2.4
○居住地域					
高陵	42 100.0	9 21.4	8 19.0	24 57.1	1 2.4
高岡西部	47 100.0	13 27.7	6 12.8	27 57.4	1 2.1
南星	56 100.0	11 19.6	15 26.8	29 51.8	1 1.8
志貴野	70 100.0	9 12.9	19 27.1	39 55.7	3 4.3
芳野	90 100.0	14 15.6	10 11.1	64 71.1	2 2.2
伏木	27 100.0	4 14.8	5 18.5	17 63.0	1 3.7
国吉	6 100.0	- -	- -	6 100.0	- -
牧野	26 100.0	15 57.7	1 3.8	10 38.5	- -
五位	25 100.0	9 36.0	5 20.0	10 40.0	1 4.0
戸出	27 100.0	15 55.6	5 18.5	7 25.9	- -
中田	13 100.0	3 23.1	3 23.1	6 46.2	1 7.7
福岡	22 100.0	7 31.8	2 9.1	13 59.1	- -
不明	2 100.0	1 50.0	- -	1 50.0	- -
○現住所地に住んでいる年数					
1年未満	73 100.0	15 20.5	14 19.2	43 58.9	1 1.4
1～4年	187 100.0	51 27.3	31 16.6	104 55.6	1 0.5
5～9年	193 100.0	44 22.8	34 17.6	106 54.9	9 4.7

■富山県内の他市町村の内訳

上段:度数 下段:%	合計 (人)	富山	魚津	氷見	滑川	黒部	砺波	小矢部	南砺	射水	舟橋	入善	不明
全 体	110 100.0	27 24.5	1 0.9	23 20.9	1 0.9	1 0.9	8 7.3	7 6.4	9 8.2	30 27.3	1 0.9	2 1.8	-
○性別													
男性	39 100.0	13 33.3	1 2.6	5 12.8	-	1 2.6	1 2.6	4 10.3	4 10.3	9 23.1	-	1 2.6	-
女性	70 100.0	14 20.0	-	17 24.3	1 1.4	-	7 10.0	3 4.3	5 7.1	21 30.0	1 1.4	1 1.4	-
不明	1 100.0	-	-	1 100.0	-	-	-	-	-	-	-	-	-
○年齢													
18～19歳	1 100.0	-	-	-	-	-	-	-	-	1 100.0	-	-	-
20～29歳	14 100.0	3 21.4	-	4 28.6	-	-	2 14.3	1 7.1	1 7.1	1 7.1	1 7.1	1 7.1	-
30～39歳	43 100.0	13 30.2	-	11 25.6	1 2.3	-	3 7.0	2 4.7	2 4.7	10 23.3	-	1 2.3	-
40～49歳	29 100.0	7 24.1	1 3.4	5 17.2	-	-	2 6.9	2 6.9	5 17.2	7 24.1	-	-	-
50～59歳	12 100.0	2 16.7	-	2 16.7	-	-	1 8.3	2 16.7	-	5 41.7	-	-	-
60～69歳	11 100.0	2 18.2	-	1 9.1	-	1 9.1	-	-	1 9.1	6 54.5	-	-	-
70歳以上	-	-	-	-	-	-	-	-	-	-	-	-	-
不明	-	-	-	-	-	-	-	-	-	-	-	-	-

※回答者のいない項目は非表示とする。

上段:度数 下段:%	合計 (人)	富 山	魚 津	氷 見	滑 川	黒 部	砺 波	小 矢 部	南 砺	射 水	舟 橋	入 善	不 明
全 体	110 100.0	27 24.5	1 0.9	23 20.9	1 0.9	1 0.9	8 7.3	7 6.4	9 8.2	30 27.3	1 0.9	2 1.8	-
○居住地域													
高陵	9 100.0	3 33.3	- -	3 33.3	- -	- -	- -	2 22.2	- -	1 11.1	- -	- -	- -
高岡西部	13 100.0	3 23.1	1 7.7	4 30.8	1 7.7	- -	- -	- -	1 7.7	3 23.1	- -	- -	- -
南星	11 100.0	1 9.1	- -	3 27.3	- -	1 9.1	2 18.2	- -	2 18.2	2 18.2	- -	- -	- -
志貴野	9 100.0	2 22.2	- -	3 33.3	- -	- -	- -	- -	1 11.1	2 22.2	1 11.1	- -	- -
芳野	14 100.0	6 42.9	- -	5 35.7	- -	- -	- -	- -	1 7.1	2 14.3	- -	- -	- -
伏木	4 100.0	- -	- -	- -	- -	- -	- -	- -	- -	4 100.0	- -	- -	- -
国吉	- -	- -	- -	- -	- -	- -	- -	- -	- -	- -	- -	- -	- -
牧野	15 100.0	3 20.0	- -	- -	- -	- -	- -	- -	1 6.7	11 73.3	- -	- -	- -
五位	9 100.0	2 22.2	- -	2 22.2	- -	- -	1 11.1	2 22.2	1 11.1	1 11.1	- -	- -	- -
戸出	15 100.0	6 40.0	- -	1 6.7	- -	- -	1 6.7	1 6.7	1 6.7	3 20.0	- -	2 13.3	- -
中田	3 100.0	- -	- -	- -	- -	- -	2 66.7	- -	- -	1 33.3	- -	- -	- -
福岡	7 100.0	1 14.3	- -	1 14.3	- -	- -	2 28.6	2 28.6	1 14.3	- -	- -	- -	- -
不明	1 100.0	- -	- -	1 100.0	- -	- -	- -	- -	- -	- -	- -	- -	- -
○現住所地に住んでいる年数													
1年未満	15 100.0	5 33.3	1 6.7	3 20.0	- -	1 6.7	1 6.7	1 6.7	- -	2 13.3	1 6.7	- -	- -
1～4年	51 100.0	14 27.5	- -	9 17.6	- -	- -	3 5.9	3 5.9	4 7.8	16 31.4	- -	2 3.9	- -
5～9年	44 100.0	8 18.2	- -	11 25.0	1 2.3	- -	4 9.1	3 6.8	5 11.4	12 27.3	- -	- -	- -

※回答者のいない項目は非表示とする。



■県外の内訳

(1/2)

上段:度数 下段:%	合計 (人)	北海道	青森	宮城	栃木	埼玉	千葉	東京	神奈川	新潟	石川	福井	岐阜	静岡
全 体	79 100.0	1 1.3	1 1.3	1 1.3	1 1.3	1 1.3	4 5.1	13 16.5	7 8.9	4 5.1	6 7.6	5 6.3	1 1.3	2 2.5
○性別														
男性	29 100.0	- -	- -	1 3.4	1 3.4	1 3.4	3 10.3	4 13.8	3 10.3	2 6.9	3 10.3	3 10.3	- -	2 6.9
女性	50 100.0	1 2.0	1 2.0	- -	- -	- -	1 2.0	9 18.0	4 8.0	2 4.0	3 6.0	2 4.0	1 2.0	- -
不明	- -	- -	- -	- -	- -	- -	- -	- -	- -	- -	- -	- -	- -	- -
○年齢														
18～19歳	- -	- -	- -	- -	- -	- -	- -	- -	- -	- -	- -	- -	- -	- -
20～29歳	13 100.0	1 7.7	- -	- -	- -	- -	- -	3 23.1	2 15.4	1 7.7	2 15.4	- -	- -	- -
30～39歳	27 100.0	- -	- -	1 3.7	1 3.7	- -	- -	4 14.8	2 7.4	2 7.4	3 11.1	1 3.7	1 3.7	1 3.7
40～49歳	23 100.0	- -	1 4.3	- -	- -	- -	2 8.7	4 17.4	1 4.3	1 4.3	1 4.3	3 13.0	- -	1 4.3
50～59歳	3 100.0	- -	- -	- -	- -	- -	- -	- -	- -	- -	- -	- -	- -	- -
60～69歳	10 100.0	- -	- -	- -	- -	- -	1 10.0	2 20.0	2 20.0	- -	- -	1 10.0	- -	- -
70歳以上	3 100.0	- -	- -	- -	- -	1 33.3	1 33.3	- -	- -	- -	- -	- -	- -	- -
不明	- -	- -	- -	- -	- -	- -	- -	- -	- -	- -	- -	- -	- -	- -

※回答者のいない項目は非表示とする。

(1/2)

上段:度数 下段:%	合計 (人)	北海道	青森	宮城	栃木	埼玉	千葉	東京	神奈川	新潟	石川	福井	岐阜	静岡
全 体	79 100.0	1 1.3	1 1.3	1 1.3	1 1.3	1 1.3	4 5.1	13 16.5	7 8.9	4 5.1	6 7.6	5 6.3	1 1.3	2 2.5
○居住地域														
高陵	8 100.0	- -	- -	- -	- -	- -	- -	4 50.0	1 12.5	- -	1 12.5	- -	- -	1 12.5
高岡西部	6 100.0	1 16.7	- -	- -	- -	- -	- -	1 16.7	- -	- -	1 16.7	- -	- -	- -
南星	15 100.0	- -	- -	- -	- -	- -	- -	1 6.7	- -	2 13.3	2 13.3	1 6.7	- -	- -
志貴野	19 100.0	- -	1 5.3	- -	1 5.3	- -	2 10.5	1 5.3	5 26.3	- -	1 5.3	1 5.3	- -	1 5.3
芳野	10 100.0	- -	- -	- -	- -	- -	1 10.0	1 10.0	- -	- -	1 10.0	3 30.0	- -	- -
伏木	5 100.0	- -	- -	- -	- -	1 20.0	- -	1 20.0	- -	- -	- -	- -	- -	- -
国吉	- -	- -	- -	- -	- -	- -	- -	- -	- -	- -	- -	- -	- -	- -
牧野	1 100.0	- -	- -	1 100.0	- -	- -	- -	- -	- -	- -	- -	- -	- -	- -
五位	5 100.0	- -	- -	- -	- -	- -	1 20.0	1 20.0	- -	1 20.0	- -	- -	- -	- -
戸出	5 100.0	- -	- -	- -	- -	- -	- -	1 20.0	- -	1 20.0	- -	- -	- -	- -
中田	3 100.0	- -	- -	- -	- -	- -	- -	1 33.3	1 33.3	- -	- -	- -	- -	- -
福岡	2 100.0	- -	- -	- -	- -	- -	- -	1 50.0	- -	- -	- -	- -	1 50.0	- -
不明	- -	- -	- -	- -	- -	- -	- -	- -	- -	- -	- -	- -	- -	- -
○現住所地に住んでいる年数														
1年未満	14 100.0	- -	1 7.1	- -	- -	1 7.1	- -	2 14.3	1 7.1	1 7.1	3 21.4	- -	1 7.1	- -
1～4年	31 100.0	- -	- -	- -	1 3.2	- -	3 9.7	7 22.6	2 6.5	2 6.5	- -	1 3.2	- -	2 6.5
5～9年	34 100.0	1 2.9	- -	1 2.9	- -	- -	1 2.9	4 11.8	4 11.8	1 2.9	3 8.8	4 11.8	- -	- -

※回答者のいない項目は非表示とする。

(2/2)

上段:度数 下段:%	合計 (人)	愛知	滋賀	京都	大阪	兵庫	奈良	和歌山	島根	山口	福岡	鹿児島	国外	不明
全 体	79 100.0	9 11.4	1 1.3	6 7.6	3 3.8	3 3.8	1 1.3	2 2.5	1 1.3	1 1.3	1 1.3	1 1.3	1 1.3	2 2.5
○性別														
男性	29 100.0	3 10.3	- -	1 3.4	- -	- -	- -	- -	- -	- -	- -	- -	1 3.4	1 3.4
女性	50 100.0	6 12.0	1 2.0	5 10.0	3 6.0	3 6.0	1 2.0	2 4.0	1 2.0	1 2.0	1 2.0	1 2.0	- -	1 2.0
不明	- -	- -	- -	- -	- -	- -	- -	- -	- -	- -	- -	- -	- -	- -
○年齢														
18～19歳	- -	- -	- -	- -	- -	- -	- -	- -	- -	- -	- -	- -	- -	- -
20～29歳	13 100.0	2 15.4	- -	- -	- -	1 7.7	- -	- -	- -	- -	- -	- -	- -	1 7.7
30～39歳	27 100.0	4 14.8	1 3.7	2 7.4	- -	- -	1 3.7	1 3.7	1 3.7	- -	- -	- -	1 3.7	- -
40～49歳	23 100.0	1 4.3	- -	2 8.7	1 4.3	- -	- -	1 4.3	- -	1 4.3	1 4.3	1 4.3	- -	1 4.3
50～59歳	3 100.0	- -	- -	1 33.3	2 66.7	- -	- -	- -	- -	- -	- -	- -	- -	- -
60～69歳	10 100.0	1 10.0	- -	1 10.0	- -	2 20.0	- -	- -	- -	- -	- -	- -	- -	- -
70歳以上	3 100.0	1 33.3	- -	- -	- -	- -	- -	- -	- -	- -	- -	- -	- -	- -
不明	- -	- -	- -	- -	- -	- -	- -	- -	- -	- -	- -	- -	- -	- -

※回答者のいない項目は非表示とする。

(2/2)

上段:度数 下段:%	合計 (人)	愛知	滋賀	京都	大阪	兵庫	奈良	和歌山	島根	山口	福岡	鹿児島	国外	不明
全 体	79 100.0	9 11.4	1 1.3	6 7.6	3 3.8	3 3.8	1 1.3	2 2.5	1 1.3	1 1.3	1 1.3	1 1.3	1 1.3	2 2.5
○居住地域														
高陵	8 100.0	- -	- -	- -	- -	- -	- -	- -	- -	- -	1 12.5	- -	- -	- -
高岡西部	6 100.0	- -	- -	- -	1 16.7	1 16.7	1 16.7	- -	- -	- -	- -	- -	- -	- -
南星	15 100.0	5 33.3	1 6.7	2 13.3	- -	- -	- -	- -	- -	- -	- -	1 6.7	- -	- -
志貴野	19 100.0	1 5.3	- -	3 15.8	- -	1 5.3	- -	- -	1 5.3	- -	- -	- -	- -	- -
芳野	10 100.0	- -	- -	1 10.0	1 10.0	- -	- -	1 10.0	- -	1 10.0	- -	- -	- -	- -
伏木	5 100.0	1 20.0	- -	- -	- -	1 20.0	- -	1 20.0	- -	- -	- -	- -	- -	- -
国吉	- -	- -	- -	- -	- -	- -	- -	- -	- -	- -	- -	- -	- -	- -
牧野	1 100.0	- -	- -	- -	- -	- -	- -	- -	- -	- -	- -	- -	- -	- -
五位	5 100.0	1 20.0	- -	- -	1 20.0	- -	- -	- -	- -	- -	- -	- -	- -	- -
戸出	5 100.0	- -	- -	- -	- -	- -	- -	- -	- -	- -	- -	- -	1 20.0	2 40.0
中田	3 100.0	1 33.3	- -	- -	- -	- -	- -	- -	- -	- -	- -	- -	- -	- -
福岡	2 100.0	- -	- -	- -	- -	- -	- -	- -	- -	- -	- -	- -	- -	- -
不明	- -	- -	- -	- -	- -	- -	- -	- -	- -	- -	- -	- -	- -	- -
○現住所地に住んでいる年数														
1年未満	14 100.0	1 7.1	- -	- -	- -	1 7.1	- -	1 7.1	- -	- -	1 7.1	- -	- -	- -
1～4年	31 100.0	3 9.7	1 3.2	- -	- -	2 6.5	- -	1 3.2	1 3.2	1 3.2	- -	1 3.2	1 3.2	2 6.5
5～9年	34 100.0	5 14.7	- -	6 17.6	3 8.8	- -	1 2.9	- -	- -	- -	- -	- -	- -	- -

※回答者のいない項目は非表示とする。

■高岡市内の別の場所の内訳

上段:度数 下段:%	合計 (人)	高陵	高岡西部	南星	志貴野	芳野	伏木	国吉	牧野	五位	戸出	中田	福岡	不明
全 体	253 100.0	26 10.3	25 9.9	32 12.6	46 18.2	53 20.9	17 6.7	5 2.0	6 2.4	16 6.3	8 3.2	- -	14 5.5	5 2.0
○性別														
男性	90 100.0	8 8.9	6 6.7	10 11.1	18 20.0	24 26.7	6 6.7	1 1.1	2 2.2	5 5.6	4 4.4	- -	3 3.3	3 3.3
女性	163 100.0	18 11.0	19 11.7	22 13.5	28 17.2	29 17.8	11 6.7	4 2.5	4 2.5	11 6.7	4 2.5	- -	11 6.7	2 1.2
不明	- -	- -	- -	- -	- -	- -	- -	- -	- -	- -	- -	- -	- -	- -
○年齢														
18～19歳	3 100.0	- -	- -	- -	- -	2 66.7	- -	- -	- -	1 33.3	- -	- -	- -	- -
20～29歳	29 100.0	2 6.9	4 13.8	8 27.6	1 3.4	2 6.9	1 3.4	1 3.4	2 6.9	4 13.8	2 6.9	- -	2 6.9	- -
30～39歳	73 100.0	12 16.4	4 5.5	8 11.0	14 19.2	14 19.2	6 8.2	3 4.1	2 2.7	4 5.5	2 2.7	- -	3 4.1	1 1.4
40～49歳	53 100.0	4 7.5	5 9.4	5 9.4	12 22.6	12 22.6	4 7.5	- -	1 1.9	5 9.4	- -	- -	3 5.7	2 3.8
50～59歳	37 100.0	3 8.1	1 2.7	3 8.1	11 29.7	12 32.4	1 2.7	1 2.7	- -	1 2.7	- -	- -	3 8.1	1 2.7
60～69歳	44 100.0	3 6.8	10 22.7	6 13.6	5 11.4	8 18.2	4 9.1	- -	1 2.3	1 2.3	3 6.8	- -	3 6.8	- -
70歳以上	14 100.0	2 14.3	1 7.1	2 14.3	3 21.4	3 21.4	1 7.1	- -	- -	- -	1 7.1	- -	- -	1 7.1
不明	- -	- -	- -	- -	- -	- -	- -	- -	- -	- -	- -	- -	- -	- -

上段:度数 下段:%	合計 (人)	高陵	高岡西部	南星	志貴野	芳野	伏木	国吉	牧野	五位	戸出	中田	福岡	不明
全 体	253 100.0	26 10.3	25 9.9	32 12.6	46 18.2	53 20.9	17 6.7	5 2.0	6 2.4	16 6.3	8 3.2	- -	14 5.5	5 2.0
○居住地域														
高陵	24 100.0	12 50.0	1 4.2	3 12.5	1 4.2	4 16.7	1 4.2	- -	- -	- -	1 4.2	- -	1 4.2	- -
高岡西部	27 100.0	1 3.7	8 29.6	3 11.1	5 18.5	2 7.4	2 7.4	- -	1 3.7	3 11.1	1 3.7	- -	1 3.7	- -
南星	29 100.0	2 6.9	3 10.3	10 34.5	2 6.9	7 24.1	1 3.4	- -	- -	2 6.9	1 3.4	- -	1 3.4	- -
志貴野	39 100.0	2 5.1	1 2.6	2 5.1	19 48.7	8 20.5	3 7.7	- -	- -	1 2.6	1 2.6	- -	1 2.6	1 2.6
芳野	64 100.0	7 10.9	6 9.4	7 10.9	8 12.5	24 37.5	1 1.6	- -	1 1.6	4 6.3	2 3.1	- -	1 1.6	3 4.7
伏木	17 100.0	1 5.9	1 5.9	1 5.9	2 11.8	1 5.9	7 41.2	2 11.8	- -	1 5.9	- -	- -	1 5.9	- -
国吉	6 100.0	1 16.7	1 16.7	1 16.7	2 33.3	- -	- -	1 16.7	- -	- -	- -	- -	- -	- -
牧野	10 100.0	- -	- -	1 10.0	3 30.0	- -	1 10.0	1 10.0	4 40.0	- -	- -	- -	- -	- -
五位	10 100.0	- -	2 20.0	3 30.0	- -	- -	- -	1 10.0	- -	3 30.0	- -	- -	1 10.0	- -
戸出	7 100.0	- -	- -	- -	3 42.9	1 14.3	- -	- -	- -	2 28.6	1 14.3	- -	- -	- -
中田	6 100.0	- -	2 33.3	1 16.7	- -	2 33.3	- -	- -	- -	- -	- -	- -	1 16.7	- -
福岡	13 100.0	- -	- -	- -	1 7.7	4 30.8	1 7.7	- -	- -	- -	1 7.7	- -	6 46.2	- -
不明	1 100.0	- -	- -	- -	- -	- -	- -	- -	- -	- -	- -	- -	- -	1 100.0
○現住所地に住んでいる年数														
1年未満	43 100.0	6 14.0	3 7.0	6 14.0	8 18.6	9 20.9	2 4.7	1 2.3	1 2.3	2 4.7	1 2.3	- -	3 7.0	1 2.3
1～4年	104 100.0	12 11.5	6 5.8	10 9.6	22 21.2	21 20.2	5 4.8	3 2.9	3 2.9	9 8.7	3 2.9	- -	7 6.7	3 2.9
5～9年	106 100.0	8 7.5	16 15.1	16 15.1	16 15.1	23 21.7	10 9.4	1 0.9	2 1.9	5 4.7	4 3.8	- -	4 3.8	1 0.9

問 1- (2) 転居されたのはどのような事情によるものですか。(複数回答)

上段:度数 下段:%	合計 (人)	進学 のため	就職 のため	転勤 のため	結婚 のため	定年 退職 後の U I J	転職 による U I J	介護 の高 齢の 親と の同 居・	家業 を継 ぐた め	住宅 取得 (マン シヨ ン)	賃貸 住宅 の転 居	その他	不明
全 体	453 100.0	7 1.5	21 4.6	48 10.6	96 21.2	9 2.0	10 2.2	28 6.2	6 1.3	132 29.1	42 9.3	75 16.6	11 2.4
○性別													
男性	163 100.0	1 0.6	9 5.5	24 14.7	24 14.7	2 1.2	4 2.5	15 9.2	3 1.8	49 30.1	16 9.8	22 13.5	7 4.3
女性	289 100.0	6 2.1	12 4.2	24 8.3	72 24.9	7 2.4	6 2.1	13 4.5	3 1.0	83 28.7	26 9.0	52 18.0	4 1.4
不明	1 100.0	- -	- -	- -	- -	- -	- -	- -	- -	- -	- -	1 100.0	- -
○年齢													
18～19歳	5 100.0	- -	- -	1 20.0	- -	- -	- -	- -	- -	1 20.0	- -	2 40.0	1 20.0
20～29歳	57 100.0	1 1.8	8 14.0	7 12.3	20 35.1	- -	1 1.8	- -	1 1.8	8 14.0	6 10.5	7 12.3	1 1.8
30～39歳	146 100.0	4 2.7	8 5.5	13 8.9	53 36.3	1 0.7	5 3.4	5 3.4	3 2.1	46 31.5	6 4.1	14 9.6	2 1.4
40～49歳	107 100.0	2 1.9	1 0.9	19 17.8	20 18.7	- -	3 2.8	6 5.6	- -	35 32.7	7 6.5	18 16.8	1 0.9
50～59歳	52 100.0	- -	2 3.8	6 11.5	1 1.9	1 1.9	- -	6 11.5	1 1.9	20 38.5	9 17.3	11 21.2	- -
60～69歳	65 100.0	- -	2 3.1	2 3.1	2 3.1	6 9.2	1 1.5	10 15.4	1 1.5	16 24.6	11 16.9	16 24.6	3 4.6
70歳以上	21 100.0	- -	- -	- -	- -	1 4.8	- -	1 4.8	- -	6 28.6	3 14.3	7 33.3	3 14.3
不明	- -	- -	- -	- -	- -	- -	- -	- -	- -	- -	- -	- -	- -

上段:度数 下段:%	合計 (人)	進学 のため	就職 のため	転勤 のため	結婚 のため	ター ン 定 年 退 職 後 の U I J	ター ン 転 職 に よ る U I J	介 護 高 齢 の 親 と の 同 居 ・	家 業 を 継 ぐ た め	の 住 宅 ( マ ン シ ヨ ン ) の 取 得	賃 貸 住 宅 の 転 居	そ の 他	不 明
全 体	453 100.0	7 1.5	21 4.6	48 10.6	96 21.2	9 2.0	10 2.2	28 6.2	6 1.3	132 29.1	42 9.3	75 16.6	11 2.4
○居住地域													
高陵	42 100.0	- -	4 9.5	7 16.7	6 14.3	2 4.8	1 2.4	3 7.1	- -	12 28.6	5 11.9	8 19.0	- -
高岡西部	47 100.0	1 2.1	3 6.4	5 10.6	9 19.1	- -	2 4.3	4 8.5	1 2.1	13 27.7	6 12.8	8 17.0	- -
南星	56 100.0	1 1.8	3 5.4	7 12.5	11 19.6	2 3.6	- -	3 5.4	2 3.6	19 33.9	3 5.4	8 14.3	1 1.8
志貴野	70 100.0	1 1.4	4 5.7	9 12.9	10 14.3	3 4.3	1 1.4	5 7.1	1 1.4	24 34.3	6 8.6	8 11.4	3 4.3
芳野	90 100.0	1 1.1	2 2.2	9 10.0	19 21.1	1 1.1	1 1.1	4 4.4	- -	28 31.1	10 11.1	14 15.6	4 4.4
伏木	27 100.0	2 7.4	- -	2 7.4	8 29.6	- -	1 3.7	- -	- -	6 22.2	4 14.8	5 18.5	- -
国吉	6 100.0	- -	1 16.7	- -	1 16.7	- -	- -	1 16.7	- -	1 16.7	1 16.7	2 33.3	- -
牧野	26 100.0	- -	- -	1 3.8	6 23.1	- -	1 3.8	2 7.7	1 3.8	11 42.3	- -	5 19.2	- -
五位	25 100.0	- -	2 8.0	3 12.0	6 24.0	- -	- -	1 4.0	1 4.0	3 12.0	3 12.0	6 24.0	1 4.0
戸出	27 100.0	1 3.7	1 3.7	3 11.1	8 29.6	1 3.7	- -	3 11.1	- -	7 25.9	1 3.7	5 18.5	1 3.7
中田	13 100.0	- -	- -	1 7.7	4 30.8	- -	2 15.4	- -	- -	3 23.1	- -	2 15.4	1 7.7
福岡	22 100.0	- -	1 4.5	1 4.5	8 36.4	- -	1 4.5	2 9.1	- -	4 18.2	2 9.1	4 18.2	- -
不明	2 100.0	- -	- -	- -	- -	- -	- -	- -	- -	1 50.0	1 50.0	- -	- -
○現住所地に住んでいる年数													
1年未満	73 100.0	- -	3 4.1	12 16.4	16 21.9	1 1.4	- -	2 2.7	1 1.4	21 28.8	6 8.2	12 16.4	1 1.4
1～4年	187 100.0	3 1.6	10 5.3	21 11.2	40 21.4	5 2.7	7 3.7	18 9.6	3 1.6	57 30.5	17 9.1	24 12.8	3 1.6
5～9年	193 100.0	4 2.1	8 4.1	15 7.8	40 20.7	3 1.6	3 1.6	8 4.1	2 1.0	54 28.0	19 9.8	39 20.2	7 3.6



問 1- (3) 転居先として現在お住まいの場所を選択された理由はどのようなことでしたか。  
(複数回答)

(1/2)

上段:度数 下段:%	合計 (人)	同居 親や家族が 住んでいる 家に	親や家族が 近くに住ん でいる	元々自己 所有の住宅 があった	勤務先 の指定・あ っせん	勤務先 に近い	公共交 通機関が 利用しや すい	道路が 整備され ている	子供の学 習・通学 環境がよ い	保育所な ど子育て 支援が充 実してい る	(周辺の 閑静、自 然が豊か ないなど)
全 体	453 100.0	70 15.5	114 25.2	20 4.4	19 4.2	114 25.2	55 12.1	28 6.2	42 9.3	13 2.9	85 18.8
○性別											
男性	163 100.0	19 11.7	37 22.7	6 3.7	11 6.7	40 24.5	21 12.9	15 9.2	14 8.6	3 1.8	26 16.0
女性	289 100.0	51 17.6	77 26.6	14 4.8	8 2.8	74 25.6	34 11.8	12 4.2	28 9.7	10 3.5	58 20.1
不明	1 100.0	- -	- -	- -	- -	- -	- -	1 100.0	- -	- -	1 100.0
○年齢											
18～19歳	5 100.0	- -	3 60.0	- -	- -	2 40.0	- -	- -	2 40.0	- -	- -
20～29歳	57 100.0	15 26.3	11 19.3	3 5.3	3 5.3	16 28.1	9 15.8	3 5.3	- -	1 1.8	8 14.0
30～39歳	146 100.0	28 19.2	48 32.9	6 4.1	5 3.4	41 28.1	12 8.2	6 4.1	13 8.9	7 4.8	22 15.1
40～49歳	107 100.0	12 11.2	26 24.3	4 3.7	8 7.5	29 27.1	6 5.6	6 5.6	17 15.9	2 1.9	14 13.1
50～59歳	52 100.0	7 13.5	13 25.0	2 3.8	3 5.8	11 21.2	9 17.3	3 5.8	6 11.5	1 1.9	15 28.8
60～69歳	65 100.0	6 9.2	11 16.9	4 6.2	- -	13 20.0	16 24.6	8 12.3	3 4.6	2 3.1	22 33.8
70歳以上	21 100.0	2 9.5	2 9.5	1 4.8	- -	2 9.5	3 14.3	2 9.5	1 4.8	- -	4 19.0
不明	- -	- -	- -	- -	- -	- -	- -	- -	- -	- -	- -

(1/2)

上段:度数 下段:%	合計 (人)	同居 親や家族 が住んで いる家	親や家族 が近くに 住んで いる	元々自己 所有の住 宅があっ た	勤務先 の指定・ あつせん	勤務先 に近い	公共交 通機関が 利用しや すい	道路が 整備され ている	子供の学 習・通学 環境がよ い	保育所な ど子育て 支援が充 実してい る	(周辺の 閑静、自 然が豊か ないなど)
全 体	453 100.0	70 15.5	114 25.2	20 4.4	19 4.2	114 25.2	55 12.1	28 6.2	42 9.3	13 2.9	85 18.8
○居住地域											
高陵	42 100.0	6 14.3	11 26.2	3 7.1	3 7.1	11 26.2	5 11.9	1 2.4	8 19.0	2 4.8	9 21.4
高岡西部	47 100.0	12 25.5	14 29.8	1 2.1	1 2.1	14 29.8	8 17.0	3 6.4	4 8.5	- -	6 12.8
南星	56 100.0	9 16.1	10 17.9	5 8.9	2 3.6	10 17.9	3 5.4	4 7.1	3 5.4	1 1.8	8 14.3
志貴野	70 100.0	13 18.6	18 25.7	1 1.4	7 10.0	15 21.4	10 14.3	4 5.7	7 10.0	- -	9 12.9
芳野	90 100.0	3 3.3	22 24.4	2 2.2	1 1.1	27 30.0	19 21.1	11 12.2	10 11.1	3 3.3	26 28.9
伏木	27 100.0	6 22.2	10 37.0	2 7.4	3 11.1	4 14.8	2 7.4	1 3.7	1 3.7	2 7.4	3 11.1
国吉	6 100.0	- -	1 16.7	- -	- -	1 16.7	- -	- -	- -	- -	2 33.3
牧野	26 100.0	2 7.7	11 42.3	1 3.8	- -	9 34.6	- -	- -	3 11.5	- -	7 26.9
五位	25 100.0	5 20.0	3 12.0	- -	1 4.0	9 36.0	4 16.0	2 8.0	1 4.0	- -	3 12.0
戸出	27 100.0	6 22.2	7 25.9	3 11.1	- -	5 18.5	2 7.4	2 7.4	2 7.4	2 7.4	3 11.1
中田	13 100.0	2 15.4	1 7.7	2 15.4	- -	3 23.1	- -	- -	- -	2 15.4	2 15.4
福岡	22 100.0	6 27.3	6 27.3	- -	- -	6 27.3	2 9.1	- -	3 13.6	1 4.5	7 31.8
不明	2 100.0	- -	- -	- -	1 50.0	- -	- -	- -	- -	- -	- -
○現住所地に住んでいる年数											
1年未満	73 100.0	4 5.5	22 30.1	3 4.1	3 4.1	21 28.8	11 15.1	9 12.3	12 16.4	1 1.4	13 17.8
1～4年	187 100.0	26 13.9	52 27.8	8 4.3	7 3.7	55 29.4	25 13.4	8 4.3	17 9.1	5 2.7	35 18.7
5～9年	193 100.0	40 20.7	40 20.7	9 4.7	9 4.7	38 19.7	19 9.8	11 5.7	13 6.7	7 3.6	37 19.2

上段:度数 下段:%	合計（人）	買い物が便利 スーパーマーケットなど	公園・児童館など子供のため の施設が近い	医療施設が利用しやすい	ごみ処理、上下水道など 生活関連環境がよい	福祉施設が利用しやすい	住宅取得がしやすかったため （分譲価格等）	住宅情報（賃貸を含む）が 充実していた	住宅取得の支援制度が利用 できた	その他	不明
全 体	453 100.0	106 23.4	7 1.5	25 5.5	14 3.1	4 0.9	67 14.8	35 7.7	17 3.8	47 10.4	10 2.2
○性別											
男性	163 100.0	38 23.3	1 0.6	7 4.3	7 4.3	- -	29 17.8	13 8.0	8 4.9	18 11.0	5 3.1
女性	289 100.0	67 23.2	6 2.1	18 6.2	7 2.4	4 1.4	37 12.8	22 7.6	9 3.1	29 10.0	5 1.7
不明	1 100.0	1 100.0	- -	- -	- -	- -	1 100.0	- -	- -	- -	- -
○年齢											
18～19歳	5 100.0	1 20.0	- -	- -	- -	- -	1 20.0	- -	- -	- -	1 20.0
20～29歳	57 100.0	15 26.3	2 3.5	2 3.5	2 3.5	- -	2 3.5	5 8.8	3 5.3	3 5.3	1 1.8
30～39歳	146 100.0	27 18.5	3 2.1	4 2.7	3 2.1	- -	22 15.1	10 6.8	6 4.1	15 10.3	1 0.7
40～49歳	107 100.0	23 21.5	1 0.9	4 3.7	3 2.8	- -	20 18.7	6 5.6	4 3.7	12 11.2	2 1.9
50～59歳	52 100.0	17 32.7	- -	3 5.8	- -	1 1.9	8 15.4	5 9.6	- -	5 9.6	- -
60～69歳	65 100.0	20 30.8	1 1.5	11 16.9	5 7.7	2 3.1	12 18.5	8 12.3	4 6.2	6 9.2	2 3.1
70歳以上	21 100.0	3 14.3	- -	1 4.8	1 4.8	1 4.8	2 9.5	1 4.8	- -	6 28.6	3 14.3
不明	- -	- -	- -	- -	- -	- -	- -	- -	- -	- -	- -

(2/2)

上段:度数 下段:%	合計 (人)	買い 物 が 便 利	ス ー パ ー マ ー ケ ッ ト な ど	公 園 ・ 児 童 館 な ど 子 供 の た め	医 療 施 設 が 利 用 し や す い	生 活 関 連 環 境 が よ い	ご み 処 理 、 上 下 水 道 な ど	福 祉 施 設 が 利 用 し や す い	住 宅 取 得 が し や す か つ た た め ( 分 譲 価 格 等 )	充 実 し て い た  住 宅 情 報 ( 賃 貸 を 含 む ) が	住 宅 取 得 の 支 援 制 度 が 利 用  で き た	そ の 他	不 明
全 体	453 100.0	106 23.4	7 1.5	25 5.5	14 3.1	4 0.9	67 14.8	35 7.7	17 3.8	47 10.4	10 2.2		
○居住地域													
高陵	42 100.0	5 11.9	1 2.4	2 4.8	1 2.4	- -	- -	5 11.9	- -	4 9.5	- -	- -	- -
高岡西部	47 100.0	12 25.5	- -	2 4.3	1 2.1	- -	3 6.4	3 6.4	3 6.4	1 2.1	- -	- -	- -
南星	56 100.0	14 25.0	- -	6 10.7	1 1.8	1 1.8	9 16.1	4 7.1	1 1.8	10 17.9	1 1.8	1 1.8	1 1.8
志貴野	70 100.0	20 28.6	2 2.9	5 7.1	1 1.4	- -	13 18.6	3 4.3	8 11.4	3 4.3	4 5.7	4 5.7	4 5.7
芳野	90 100.0	34 37.8	2 2.2	5 5.6	6 6.7	1 1.1	13 14.4	13 14.4	2 2.2	10 11.1	2 2.2	2 2.2	2 2.2
伏木	27 100.0	- -	- -	1 3.7	- -	1 3.7	4 14.8	1 3.7	1 3.7	4 14.8	- -	- -	- -
国吉	6 100.0	- -	- -	- -	- -	- -	2 33.3	- -	- -	3 50.0	- -	- -	- -
牧野	26 100.0	9 34.6	1 3.8	1 3.8	- -	- -	4 15.4	- -	- -	4 15.4	- -	- -	- -
五位	25 100.0	5 20.0	- -	- -	- -	- -	4 16.0	1 4.0	1 4.0	2 8.0	2 8.0	2 8.0	2 8.0
戸出	27 100.0	3 11.1	1 3.7	2 7.4	3 11.1	1 3.7	7 25.9	2 7.4	- -	3 11.1	- -	- -	- -
中田	13 100.0	3 23.1	- -	1 7.7	- -	- -	4 30.8	- -	1 7.7	1 7.7	1 7.7	1 7.7	1 7.7
福岡	22 100.0	1 4.5	- -	- -	1 4.5	- -	4 18.2	2 9.1	- -	2 9.1	- -	- -	- -
不明	2 100.0	- -	- -	- -	- -	- -	- -	1 50.0	- -	- -	- -	- -	- -
○現住所地に住んでいる年数													
1年未満	73 100.0	21 28.8	3 4.1	4 5.5	2 2.7	- -	11 15.1	5 6.8	6 8.2	7 9.6	1 1.4	1 1.4	1 1.4
1～4年	187 100.0	42 22.5	2 1.1	9 4.8	9 4.8	2 1.1	32 17.1	14 7.5	5 2.7	19 10.2	1 0.5	1 0.5	1 0.5
5～9年	193 100.0	43 22.3	2 1.0	12 6.2	3 1.6	2 1.0	24 12.4	16 8.3	6 3.1	21 10.9	8 4.1	8 4.1	8 4.1

問 2- (1) あなたにとって高岡市は住みよいですか。

上段:度数 下段:%	合 計 (人)	住 み よ い	住 み よ い ど ち ら か と	住 み よ い ど ち ら か と	住 み に く い	わ か ら な い	不 明
全 体	2457 100.0	597 24.3	1295 52.7	298 12.1	73 3.0	137 5.6	57 2.3
○性別							
男性	1028 100.0	256 24.9	539 52.4	120 11.7	37 3.6	58 5.6	18 1.8
女性	1417 100.0	338 23.9	751 53.0	176 12.4	36 2.5	78 5.5	38 2.7
不明	12 100.0	3 25.0	5 41.7	2 16.7	- -	1 8.3	1 8.3
○年齢							
18～19歳	29 100.0	15 51.7	12 41.4	1 3.4	- -	1 3.4	- -
20～29歳	157 100.0	38 24.2	74 47.1	26 16.6	10 6.4	7 4.5	2 1.3
30～39歳	275 100.0	59 21.5	138 50.2	43 15.6	16 5.8	18 6.5	1 0.4
40～49歳	404 100.0	80 19.8	231 57.2	45 11.1	14 3.5	23 5.7	11 2.7
50～59歳	444 100.0	94 21.2	234 52.7	71 16.0	13 2.9	24 5.4	8 1.8
60～69歳	649 100.0	177 27.3	328 50.5	66 10.2	15 2.3	41 6.3	22 3.4
70歳以上	488 100.0	132 27.0	272 55.7	45 9.2	5 1.0	22 4.5	12 2.5
不明	11 100.0	2 18.2	6 54.5	1 9.1	- -	1 9.1	1 9.1

上段:度数 下段:%	合計 (人)	住 み よ い	住いど みえち よばら いかと	住いど みえち にばら か いと	住 み に く い	わ か ら な い	不 明
全 体	2457 100.0	597 24.3	1295 52.7	298 12.1	73 3.0	137 5.6	57 2.3
○居住地域							
高陵	176 100.0	56 31.8	79 44.9	22 12.5	6 3.4	8 4.5	5 2.8
高岡西部	237 100.0	62 26.2	117 49.4	30 12.7	7 3.0	14 5.9	7 3.0
南星	304 100.0	75 24.7	166 54.6	30 9.9	11 3.6	18 5.9	4 1.3
志貴野	339 100.0	78 23.0	181 53.4	42 12.4	6 1.8	22 6.5	10 2.9
芳野	403 100.0	106 26.3	216 53.6	45 11.2	6 1.5	21 5.2	9 2.2
伏木	194 100.0	49 25.3	93 47.9	29 14.9	8 4.1	13 6.7	2 1.0
国吉	57 100.0	8 14.0	33 57.9	11 19.3	- -	2 3.5	3 5.3
牧野	128 100.0	17 13.3	71 55.5	19 14.8	11 8.6	6 4.7	4 3.1
五位	136 100.0	42 30.9	70 51.5	11 8.1	3 2.2	8 5.9	2 1.5
戸出	186 100.0	47 25.3	104 55.9	19 10.2	3 1.6	8 4.3	5 2.7
中田	96 100.0	11 11.5	55 57.3	16 16.7	7 7.3	6 6.3	1 1.0
福岡	188 100.0	43 22.9	105 55.9	22 11.7	4 2.1	9 4.8	5 2.7
不明	13 100.0	3 23.1	5 38.5	2 15.4	1 7.7	2 15.4	- -
○現住所地に住んでいる年数							
1年未満	73 100.0	19 26.0	33 45.2	11 15.1	2 2.7	8 11.0	- -
1～4年	187 100.0	43 23.0	85 45.5	28 15.0	11 5.9	18 9.6	2 1.1
5～9年	193 100.0	43 22.3	103 53.4	29 15.0	8 4.1	7 3.6	3 1.6
10～19年	412 100.0	89 21.6	230 55.8	56 13.6	14 3.4	16 3.9	7 1.7
20年以上	1564 100.0	399 25.5	831 53.1	169 10.8	37 2.4	84 5.4	44 2.8
不明	28 100.0	4 14.3	13 46.4	5 17.9	1 3.6	4 14.3	1 3.6

問 2- (2) あなたが住みよいと思う理由 (複数回答 : 2)

上段:度数 下段:%	合計 (人)	土地に愛着がもてる	安定した仕事・職場がある	水・緑など自然環境に恵まれる	買い物 convenience である	保健・医療・福祉などの施設・設備が充実している	子育て環境が良い	活動がしやすいまちである	教育・文化・スポーツなどの良い通学などの交通の便が	災害の危険性が少ない	住宅事情が良い	その他	不明
全 体	1892 100.0	501 26.5	144 7.6	662 35.0	574 30.3	115 6.1	74 3.9	43 2.3	183 9.7	785 41.5	123 6.5	17 0.9	144 7.6
○性別													
男性	795 100.0	254 31.9	63 7.9	264 33.2	216 27.2	54 6.8	33 4.2	20 2.5	86 10.8	319 40.1	48 6.0	8 1.0	52 6.5
女性	1089 100.0	246 22.6	81 7.4	396 36.4	355 32.6	58 5.3	41 3.8	23 2.1	97 8.9	462 42.4	73 6.7	9 0.8	92 8.4
不明	8 100.0	1 12.5	-	2 25.0	3 37.5	3 37.5	-	-	-	4 50.0	2 25.0	-	-
○年齢													
18～19歳	27 100.0	12 44.4	1 3.7	15 55.6	3 11.1	-	1 3.7	-	2 7.4	13 48.1	-	-	2 7.4
20～29歳	112 100.0	42 37.5	8 7.1	41 36.6	35 31.3	2 1.8	-	3 2.7	10 8.9	41 36.6	3 2.7	-	7 6.3
30～39歳	197 100.0	53 26.9	15 7.6	55 27.9	67 34.0	11 5.6	20 10.2	6 3.0	31 15.7	49 24.9	8 4.1	1 0.5	17 8.6
40～49歳	311 100.0	80 25.7	26 8.4	102 32.8	106 34.1	12 3.9	24 7.7	6 1.9	43 13.8	98 31.5	21 6.8	6 1.9	22 7.1
50～59歳	328 100.0	81 24.7	38 11.6	96 29.3	105 32.0	14 4.3	10 3.0	8 2.4	43 13.1	146 44.5	22 6.7	3 0.9	26 7.9
60～69歳	505 100.0	122 24.2	37 7.3	204 40.4	147 29.1	34 6.7	12 2.4	9 1.8	30 5.9	266 52.7	39 7.7	4 0.8	28 5.5
70歳以上	404 100.0	110 27.2	19 4.7	147 36.4	110 27.2	41 10.1	6 1.5	11 2.7	24 5.9	166 41.1	30 7.4	2 0.5	42 10.4
不明	8 100.0	1 12.5	-	2 25.0	1 12.5	1 12.5	1 12.5	-	-	6 75.0	-	1 12.5	-

上段:度数 下段:%	合計（人）	土地に愛着がもてる	安定した仕事・職場がある	水・緑など自然環境に恵まれる	買い物に便利である	施設・設備が充実している	子育て環境が良い	活動がしやすいまちであるなどの	教育・文化・スポーツなどの	良い通勤・通学などの交通の便が	災害の危険性が少ない	住宅事情が良い	その他	不明
全 体	1892 100.0	501 26.5	144 7.6	662 35.0	574 30.3	115 6.1	74 3.9	43 2.3	183 9.7	785 41.5	123 6.5	17 0.9	144 7.6	
○居住地域														
高陵	135 100.0	41 30.4	8 5.9	49 36.3	30 22.2	8 5.9	7 5.2	7 5.2	17 12.6	44 32.6	9 6.7	- -	15 11.1	
高岡西部	179 100.0	46 25.7	18 10.1	35 19.6	72 40.2	18 10.1	2 1.1	2 1.1	24 13.4	79 44.1	8 4.5	- -	14 7.8	
南星	241 100.0	53 22.0	17 7.1	86 35.7	86 35.7	22 9.1	11 4.6	2 0.8	16 6.6	103 42.7	10 4.1	2 0.8	19 7.9	
志貴野	259 100.0	77 29.7	17 6.6	69 26.6	91 35.1	23 8.9	14 5.4	4 1.5	40 15.4	102 39.4	15 5.8	2 0.8	18 6.9	
芳野	322 100.0	72 22.4	27 8.4	77 23.9	136 42.2	18 5.6	8 2.5	10 3.1	41 12.7	116 36.0	27 8.4	8 2.5	33 10.2	
伏木	142 100.0	51 35.9	10 7.0	76 53.5	12 8.5	7 4.9	7 4.9	4 2.8	6 4.2	68 47.9	9 6.3	- -	6 4.2	
国吉	41 100.0	15 36.6	2 4.9	27 65.9	4 9.8	1 2.4	1 2.4	1 2.4	1 2.4	20 48.8	1 2.4	- -	- -	
牧野	88 100.0	28 31.8	8 9.1	19 21.6	37 42.0	2 2.3	5 5.7	2 2.3	6 6.8	30 34.1	13 14.8	- -	4 4.5	
五位	112 100.0	24 21.4	13 11.6	41 36.6	27 24.1	5 4.5	1 0.9	2 1.8	9 8.0	56 50.0	8 7.1	1 0.9	9 8.0	
戸出	151 100.0	35 23.2	7 4.6	62 41.1	43 28.5	5 3.3	10 6.6	5 3.3	8 5.3	70 46.4	10 6.6	1 0.7	12 7.9	
中田	66 100.0	15 22.7	4 6.1	42 63.6	8 12.1	2 3.0	3 4.5	- -	2 3.0	30 45.5	3 4.5	- -	6 9.1	
福岡	148 100.0	41 27.7	13 8.8	78 52.7	25 16.9	3 2.0	5 3.4	4 2.7	12 8.1	64 43.2	9 6.1	3 2.0	8 5.4	
不明	8 100.0	3 37.5	- -	1 12.5	3 37.5	1 12.5	- -	- -	1 12.5	3 37.5	1 12.5	- -	- -	
○現住所地に住んでいる年数														
1年未満	52 100.0	16 30.8	4 7.7	18 34.6	14 26.9	3 5.8	4 7.7	1 1.9	8 15.4	12 23.1	- -	- -	8 15.4	
1～4年	128 100.0	32 25.0	13 10.2	33 25.8	56 43.8	6 4.7	7 5.5	3 2.3	16 12.5	35 27.3	9 7.0	1 0.8	11 8.6	
5～9年	146 100.0	28 19.2	10 6.8	40 27.4	53 36.3	7 4.8	8 5.5	2 1.4	27 18.5	42 28.8	13 8.9	6 4.1	12 8.2	
10～19年	319 100.0	85 26.6	27 8.5	102 32.0	97 30.4	14 4.4	25 7.8	11 3.4	31 9.7	112 35.1	22 6.9	4 1.3	26 8.2	
20年以上	1230 100.0	337 27.4	89 7.2	464 37.7	350 28.5	84 6.8	29 2.4	25 2.0	100 8.1	574 46.7	79 6.4	5 0.4	85 6.9	
不明	17 100.0	3 17.6	1 5.9	5 29.4	4 23.5	1 5.9	1 5.9	1 5.9	1 5.9	10 58.8	- -	1 5.9	2 11.8	



問 2- (3) あなたが住みにくいと思う理由 (複数回答 : 2)

上段:度数 下段:%	合計 (人)	土地柄 になじめないから	希望する仕事・収入の場がないから	水・緑など自然環境が不足しているから	施設が少ないから	買い物や外食できる店、娯楽	設備・医療・福祉などの施設が不足しているから	子育て環境がよくないから	活動がやりにくいから	教育・文化・スポーツなどの交通の便が悪いから	通勤・通学などの交通の便が悪いから	積雪・雨が多いから	住宅が求めにくいから	その他	不明
全 体	371 100.0	46 12.4	59 15.9	9 2.4	112 30.2	41 11.1	38 10.2	27 7.3	118 31.8	78 21.0	7 1.9	72 19.4	31 8.4		
○性別															
男性	157 100.0	16 10.2	20 12.7	3 1.9	49 31.2	14 8.9	13 8.3	11 7.0	57 36.3	33 21.0	5 3.2	34 21.7	10 6.4		
女性	212 100.0	30 14.2	38 17.9	6 2.8	62 29.2	27 12.7	25 11.8	16 7.5	60 28.3	45 21.2	1 0.5	38 17.9	21 9.9		
不明	2 100.0	- -	1 50.0	- -	1 50.0	- -	- -	- -	1 50.0	- -	1 50.0	- -	- -		
○年齢															
18～19歳	1 100.0	- -	- -	- -	1 100.0	- -	- -	- -	- -	- -	- -	- -	- -		
20～29歳	36 100.0	2 5.6	8 22.2	1 2.8	19 52.8	2 5.6	4 11.1	- -	20 55.6	6 16.7	- -	4 11.1	1 2.8		
30～39歳	59 100.0	7 11.9	11 18.6	1 1.7	18 30.5	8 13.6	13 22.0	4 6.8	11 18.6	8 13.6	2 3.4	11 18.6	7 11.9		
40～49歳	59 100.0	4 6.8	11 18.6	2 3.4	12 20.3	6 10.2	8 13.6	5 8.5	19 32.2	11 18.6	1 1.7	16 27.1	4 6.8		
50～59歳	84 100.0	13 15.5	14 16.7	1 1.2	20 23.8	12 14.3	7 8.3	7 8.3	24 28.6	23 27.4	- -	17 20.2	8 9.5		
60～69歳	81 100.0	12 14.8	12 14.8	4 4.9	19 23.5	10 12.3	4 4.9	8 9.9	24 29.6	23 28.4	1 1.2	16 19.8	7 8.6		
70歳以上	50 100.0	8 16.0	3 6.0	- -	22 44.0	3 6.0	2 4.0	3 6.0	19 38.0	7 14.0	3 6.0	8 16.0	4 8.0		
不明	1 100.0	- -	- -	- -	1 100.0	- -	- -	- -	1 100.0	- -	- -	- -	- -		

上段:度数 下段:%	合計（人）	土地柄になじめないから	希望する仕事・収入の場がないから	水・緑など自然環境が不足しているから	施設が少ないから	買い物や外食できる店、娯楽施設がないから	保健・医療・福祉などの施設・設備が不足しているから	子育て環境がよくないから	活動がやりにくいから	教育・文化・スポーツなどの活動がやりやすいから	通勤・通学などの交通の便が悪いから	積雪・雨が多いから	住宅が求めにくいから	その他	不明
全 体	371 100.0	46 12.4	59 15.9	9 2.4	112 30.2	41 11.1	38 10.2	27 7.3	118 31.8	78 21.0	7 1.9	72 19.4	31 8.4		
○居住地域															
高陵	28 100.0	5 17.9	4 14.3	1 3.6	6 21.4	2 7.1	2 7.1	4 14.3	3 10.7	7 25.0	1 3.6	8 28.6	3 10.7		
高岡西部	37 100.0	7 18.9	8 21.6	1 2.7	8 21.6	2 5.4	4 10.8	2 5.4	11 29.7	9 24.3	1 2.7	8 21.6	3 8.1		
南星	41 100.0	4 9.8	8 19.5	2 4.9	9 22.0	2 4.9	6 14.6	2 4.9	14 34.1	6 14.6	1 2.4	4 9.8	8 19.5		
志貴野	48 100.0	9 18.8	8 16.7	1 2.1	13 27.1	4 8.3	2 4.2	2 4.2	13 27.1	17 35.4	- -	9 18.8	3 6.3		
芳野	51 100.0	5 9.8	9 17.6	- -	16 31.4	3 5.9	4 7.8	4 7.8	17 33.3	10 19.6	1 2.0	15 29.4	4 7.8		
伏木	37 100.0	1 2.7	6 16.2	- -	18 48.6	5 13.5	5 13.5	- -	11 29.7	8 21.6	1 2.7	5 13.5	2 5.4		
国吉	11 100.0	1 9.1	2 18.2	- -	4 36.4	1 9.1	2 18.2	1 9.1	5 45.5	2 18.2	- -	1 9.1	- -		
牧野	30 100.0	4 13.3	- -	- -	12 40.0	8 26.7	3 10.0	6 20.0	11 36.7	4 13.3	1 3.3	4 13.3	2 6.7		
五位	14 100.0	2 14.3	3 21.4	1 7.1	3 21.4	2 14.3	1 7.1	1 7.1	4 28.6	3 21.4	- -	4 28.6	1 7.1		
戸出	22 100.0	2 9.1	4 18.2	1 4.5	5 22.7	5 22.7	4 18.2	3 13.6	6 27.3	1 4.5	1 4.5	8 36.4	1 4.5		
中田	23 100.0	2 8.7	5 21.7	- -	3 13.0	2 8.7	4 17.4	2 8.7	12 52.2	4 17.4	- -	2 8.7	3 13.0		
福岡	26 100.0	3 11.5	2 7.7	2 7.7	14 53.8	5 19.2	1 3.8	- -	10 38.5	7 26.9	- -	2 7.7	1 3.8		
不明	3 100.0	1 33.3	- -	- -	1 33.3	- -	- -	- -	1 33.3	- -	- -	2 66.7	- -		
○現住所地に住んでいる年数															
1年未満	13 100.0	1 7.7	2 15.4	1 7.7	5 38.5	3 23.1	- -	1 7.7	5 38.5	1 7.7	- -	3 23.1	1 7.7		
1～4年	39 100.0	2 5.1	6 15.4	1 2.6	14 35.9	5 12.8	9 23.1	3 7.7	11 28.2	7 17.9	1 2.6	9 23.1	3 7.7		
5～9年	37 100.0	4 10.8	- -	1 2.7	12 32.4	7 18.9	7 18.9	2 5.4	6 16.2	5 13.5	1 2.7	7 18.9	6 16.2		
10～19年	70 100.0	10 14.3	16 22.9	2 2.9	14 20.0	4 5.7	6 8.6	8 11.4	21 30.0	13 18.6	1 1.4	16 22.9	8 11.4		
20年以上	206 100.0	28 13.6	34 16.5	4 1.9	62 30.1	22 10.7	16 7.8	13 6.3	72 35.0	50 24.3	4 1.9	37 18.0	13 6.3		
不明	6 100.0	1 16.7	1 16.7	- -	5 83.3	- -	- -	- -	3 50.0	2 33.3	- -	- -	- -		

(複数回答)

上段:度数 下段:%	合計（人）	地域の基幹産業であるものづくり産業の振興（新技術開発など競争力強化、市場開拓）	地域産業における新事業創出や起業の促進	企業誘致や企業団地の造成による産業集積の促進	観光の推進	心くまなまち高岡の資源を活用し、花	前田家ゆかりの町文化が加賀	日本遺産に認定された「加賀	人材の定住促進	き家情報の発信などによるま	良好な住宅・宅地の提供、空	な生活環境の整備	にまちなかの都市構造の再編成
全 体	2457 100.0	657 26.7	726 29.5	779 31.7				520 21.2		1178 47.9			662 26.9
○性別													
男性	1028 100.0	324 31.5	338 32.9	381 37.1				225 21.9		480 46.7			272 26.5
女性	1417 100.0	331 23.4	384 27.1	393 27.7				291 20.5		693 48.9			386 27.2
不明	12 100.0	2 16.7	4 33.3	5 41.7				4 33.3		5 41.7			4 33.3
○年齢													
18～19歳	29 100.0	6 20.7	5 17.2	5 17.2				6 20.7		12 41.4			8 27.6
20～29歳	157 100.0	42 26.8	36 22.9	37 23.6				24 15.3		71 45.2			46 29.3
30～39歳	275 100.0	64 23.3	75 27.3	69 25.1				37 13.5		132 48.0			55 20.0
40～49歳	404 100.0	84 20.8	119 29.5	128 31.7				56 13.9		172 42.6			93 23.0
50～59歳	444 100.0	124 27.9	143 32.2	155 34.9				91 20.5		220 49.5			123 27.7
60～69歳	649 100.0	190 29.3	207 31.9	203 31.3				167 25.7		310 47.8			185 28.5
70歳以上	488 100.0	142 29.1	134 27.5	175 35.9				135 27.7		255 52.3			148 30.3
不明	11 100.0	5 45.5	7 63.6	7 63.6				4 36.4		6 54.5			4 36.4

上段:度数 下段:%	合計 (人)	なぐり地域の 競争力の振興 (新技術開発)	地域産業の 促進による 新事業創出	企業誘致や 集積の促進 による造成	域観光の推 進	域観光の推 進	心くまの地 域資源の活 用	咲くまの地 域資源の活 用	前田家の認 定	日本遺産に 認定	人材の定住 促進	き家情報発 信	良好な住宅 の整備	な生環境の 整備	による災害 の防止	まちの安全 ・安心
全 体	2457 100.0	657 26.7	726 29.5	779 31.7					520 21.2			1178 47.9			662 26.9	
○居住地域																
高陵	176 100.0	56 31.8	52 29.5	48 27.3					37 21.0			86 48.9			50 28.4	
高岡西部	237 100.0	55 23.2	77 32.5	72 30.4					53 22.4			108 45.6			71 30.0	
南星	304 100.0	82 27.0	88 28.9	86 28.3					70 23.0			133 43.8			78 25.7	
志貴野	339 100.0	88 26.0	96 28.3	114 33.6					81 23.9			167 49.3			95 28.0	
芳野	403 100.0	106 26.3	136 33.7	131 32.5					93 23.1			202 50.1			109 27.0	
伏木	194 100.0	50 25.8	66 34.0	56 28.9					44 22.7			90 46.4			44 22.7	
国吉	57 100.0	17 29.8	16 28.1	21 36.8					9 15.8			23 40.4			14 24.6	
牧野	128 100.0	34 26.6	32 25.0	31 24.2					19 14.8			59 46.1			32 25.0	
五位	136 100.0	42 30.9	37 27.2	57 41.9					28 20.6			73 53.7			33 24.3	
戸出	186 100.0	53 28.5	49 26.3	69 37.1					29 15.6			108 58.1			51 27.4	
中田	96 100.0	25 26.0	22 22.9	35 36.5					17 17.7			47 49.0			28 29.2	
福岡	188 100.0	48 25.5	51 27.1	54 28.7					36 19.1			77 41.0			54 28.7	
不明	13 100.0	1 7.7	4 30.8	5 38.5					4 30.8			5 38.5			3 23.1	
○現住所地に住んでいる年数																
1年未満	73 100.0	18 24.7	23 31.5	21 28.8					9 12.3			39 53.4			18 24.7	
1～4年	187 100.0	41 21.9	46 24.6	41 21.9					32 17.1			86 46.0			41 21.9	
5～9年	193 100.0	47 24.4	52 26.9	60 31.1					42 21.8			91 47.2			46 23.8	
10～19年	412 100.0	101 24.5	119 28.9	123 29.9					61 14.8			183 44.4			97 23.5	
20年以上	1564 100.0	442 28.3	474 30.3	518 33.1					368 23.5			761 48.7			450 28.8	
不明	28 100.0	8 28.6	12 42.9	16 57.1					8 28.6			18 64.3			10 35.7	

(2/2)

上段:度数 下段:%	合計 (人)	都市機能の集約化と公共強化	子育て支援サービスの充実や進	近隣都市との広域連携による	音楽や美術、クラフトなどの創造活動や発表の場の形成	こどもが芸術・文化や工芸技術に触れる機会の充実	その他	不明
全 体	2457 100.0	618 25.2	1255 51.1	497 20.2	219 8.9	344 14.0	181 7.4	205 8.3
○性別								
男性	1028 100.0	260 25.3	506 49.2	191 18.6	93 9.0	132 12.8	77 7.5	73 7.1
女性	1417 100.0	357 25.2	746 52.6	305 21.5	126 8.9	210 14.8	102 7.2	130 9.2
不明	12 100.0	1 8.3	3 25.0	1 8.3	- -	2 16.7	2 16.7	2 16.7
○年齢								
18～19歳	29 100.0	9 31.0	16 55.2	3 10.3	2 6.9	4 13.8	- -	1 3.4
20～29歳	157 100.0	50 31.8	93 59.2	31 19.7	19 12.1	17 10.8	8 5.1	4 2.5
30～39歳	275 100.0	56 20.4	187 68.0	37 13.5	21 7.6	36 13.1	27 9.8	22 8.0
40～49歳	404 100.0	112 27.7	213 52.7	76 18.8	34 8.4	51 12.6	40 9.9	31 7.7
50～59歳	444 100.0	128 28.8	225 50.7	106 23.9	33 7.4	57 12.8	33 7.4	38 8.6
60～69歳	649 100.0	145 22.3	321 49.5	138 21.3	60 9.2	89 13.7	43 6.6	60 9.2
70歳以上	488 100.0	116 23.8	194 39.8	104 21.3	48 9.8	86 17.6	29 5.9	49 10.0
不明	11 100.0	2 18.2	6 54.5	2 18.2	2 18.2	4 36.4	1 9.1	-

(2/2)

上段:度数 下段:%	合計 (人)	都市機能の集約化と公共強化通	維持機能のネットワークの充実	子育て支援サービスの充実	生活基盤や行政サービスの連携による	近隣都市との広域連携による	創造活動や発表の場の形成	音楽や美術、クラフトなどの	術に触れる機会・文化や工芸技	その他	不明
全 体	2457 100.0	618 25.2	1255 51.1	497 20.2	219 8.9	344 14.0	181 7.4	205 8.3			
○居住地域											
高陵	176 100.0	62 35.2	72 40.9	30 17.0	16 9.1	27 15.3	15 8.5	17 9.7			
高岡西部	237 100.0	59 24.9	121 51.1	46 19.4	18 7.6	33 13.9	20 8.4	21 8.9			
南星	304 100.0	66 21.7	155 51.0	60 19.7	29 9.5	30 9.9	14 4.6	26 8.6			
志貴野	339 100.0	87 25.7	174 51.3	68 20.1	33 9.7	49 14.5	27 8.0	29 8.6			
芳野	403 100.0	111 27.5	198 49.1	82 20.3	42 10.4	60 14.9	33 8.2	33 8.2			
伏木	194 100.0	56 28.9	100 51.5	37 19.1	14 7.2	20 10.3	8 4.1	13 6.7			
国吉	57 100.0	16 28.1	26 45.6	12 21.1	2 3.5	6 10.5	5 8.8	4 7.0			
牧野	128 100.0	27 21.1	77 60.2	21 16.4	15 11.7	17 13.3	11 8.6	11 8.6			
五位	136 100.0	25 18.4	70 51.5	31 22.8	9 6.6	21 15.4	9 6.6	10 7.4			
戸出	186 100.0	33 17.7	103 55.4	34 18.3	20 10.8	27 14.5	14 7.5	15 8.1			
中田	96 100.0	30 31.3	49 51.0	20 20.8	7 7.3	12 12.5	14 14.6	10 10.4			
福岡	188 100.0	45 23.9	105 55.9	56 29.8	13 6.9	41 21.8	10 5.3	13 6.9			
不明	13 100.0	1 7.7	5 38.5	- -	1 7.7	1 7.7	1 7.7	3 23.1			
○現住所地に住んでいる年数											
1年未満	73 100.0	21 28.8	47 64.4	7 9.6	6 8.2	9 12.3	4 5.5	3 4.1			
1～4年	187 100.0	39 20.9	117 62.6	33 17.6	12 6.4	16 8.6	22 11.8	12 6.4			
5～9年	193 100.0	49 25.4	110 57.0	34 17.6	14 7.3	29 15.0	23 11.9	16 8.3			
10～19年	412 100.0	97 23.5	218 52.9	66 16.0	29 7.0	46 11.2	41 10.0	33 8.0			
20年以上	1564 100.0	401 25.6	749 47.9	350 22.4	153 9.8	238 15.2	89 5.7	139 8.9			
不明	28 100.0	11 39.3	14 50.0	7 25.0	5 17.9	6 21.4	2 7.1	2 7.1			

問 4 あなたは、高岡市が若者に選ばれるまちだと思いますか。

上段:度数 下段:%	合計 (人)	思 う	思 わ な い	わ か ら な い	不 明
全 体	2457 100.0	171 7.0	1511 61.5	746 30.4	29 1.2
○性別					
男性	1028 100.0	82 8.0	653 63.5	283 27.5	10 1.0
女性	1417 100.0	89 6.3	850 60.0	459 32.4	19 1.3
不明	12 100.0	- -	8 66.7	4 33.3	- -
○年齢					
18～19歳	29 100.0	5 17.2	13 44.8	11 37.9	- -
20～29歳	157 100.0	22 14.0	93 59.2	41 26.1	1 0.6
30～39歳	275 100.0	30 10.9	159 57.8	84 30.5	2 0.7
40～49歳	404 100.0	22 5.4	259 64.1	121 30.0	2 0.5
50～59歳	444 100.0	21 4.7	314 70.7	107 24.1	2 0.5
60～69歳	649 100.0	41 6.3	419 64.6	180 27.7	9 1.4
70歳以上	488 100.0	30 6.1	248 50.8	197 40.4	13 2.7
不明	11 100.0	- -	6 54.5	5 45.5	- -

上段:度数 下段:%	合計 (人)	思 う	思 わ な い	わ か ら な い	不 明
全 体	2457 100.0	171 7.0	1511 61.5	746 30.4	29 1.2
○居住地域					
高陵	176 100.0	11 6.3	110 62.5	52 29.5	3 1.7
高岡西部	237 100.0	12 5.1	157 66.2	65 27.4	3 1.3
南星	304 100.0	26 8.6	189 62.2	84 27.6	5 1.6
志貴野	339 100.0	24 7.1	209 61.7	104 30.7	2 0.6
芳野	403 100.0	32 7.9	260 64.5	105 26.1	6 1.5
伏木	194 100.0	13 6.7	118 60.8	63 32.5	- -
国吉	57 100.0	1 1.8	43 75.4	13 22.8	- -
牧野	128 100.0	7 5.5	71 55.5	49 38.3	1 0.8
五位	136 100.0	9 6.6	80 58.8	46 33.8	1 0.7
戸出	186 100.0	11 5.9	105 56.5	65 34.9	5 2.7
中田	96 100.0	4 4.2	63 65.6	28 29.2	1 1.0
福岡	188 100.0	21 11.2	99 52.7	66 35.1	2 1.1
不明	13 100.0	- -	7 53.8	6 46.2	- -
○現住所地に住んでいる年数					
1年未満	73 100.0	4 5.5	43 58.9	26 35.6	- -
1～4年	187 100.0	22 11.8	104 55.6	59 31.6	2 1.1
5～9年	193 100.0	15 7.8	131 67.9	45 23.3	2 1.0
10～19年	412 100.0	35 8.5	260 63.1	117 28.4	- -
20年以上	1564 100.0	94 6.0	956 61.1	489 31.3	25 1.6
不明	28 100.0	1 3.6	17 60.7	10 35.7	- -

問 5 あなたは、高岡市が若者に選ばれるためには何か重要だと思いますか。(複数回答)

上段:度数 下段:%	合計 (人)	若者が 求める 仕事	若者が 商業施 設しめ る娯楽	音楽や 美術、 スポーツ の機会	多くの 人や交 流の機 会	良好な 住宅事 情や環 境	その他	不明
全 体	2457 100.0	1672 68.1	1228 50.0	612 24.9	837 34.1	1411 57.4	107 4.4	49 2.0
○性別								
男性	1028 100.0	682 66.3	533 51.8	244 23.7	359 34.9	560 54.5	51 5.0	16 1.6
女性	1417 100.0	982 69.3	693 48.9	364 25.7	473 33.4	845 59.6	55 3.9	33 2.3
不明	12 100.0	8 66.7	2 16.7	4 33.3	5 41.7	6 50.0	1 8.3	- -
○年齢								
18～19歳	29 100.0	16 55.2	22 75.9	6 20.7	8 27.6	8 27.6	2 6.9	- -
20～29歳	157 100.0	102 65.0	109 69.4	51 32.5	46 29.3	85 54.1	8 5.1	3 1.9
30～39歳	275 100.0	164 59.6	169 61.5	59 21.5	71 25.8	189 68.7	15 5.5	3 1.1
40～49歳	404 100.0	253 62.6	225 55.7	106 26.2	100 24.8	226 55.9	28 6.9	5 1.2
50～59歳	444 100.0	324 73.0	234 52.7	124 27.9	132 29.7	268 60.4	24 5.4	6 1.4
60～69歳	649 100.0	460 70.9	269 41.4	156 24.0	263 40.5	386 59.5	13 2.0	10 1.5
70歳以上	488 100.0	346 70.9	198 40.6	109 22.3	214 43.9	245 50.2	16 3.3	21 4.3
不明	11 100.0	7 63.6	2 18.2	1 9.1	3 27.3	4 36.4	1 9.1	1 9.1



上段:度数 下段:%	合計 (人)	若者が 求める 仕事	若者が 商業施 設しめ る娯楽	音楽や 美術、 スポー ツを楽 しむ機 会	多くの 人た ちと の 会 い や 交 流 の 機 会	良 好 な 住 宅 事 情 や 環 境	そ の 他	不 明
全 体	2457 100.0	1672 68.1	1228 50.0	612 24.9	837 34.1	1411 57.4	107 4.4	49 2.0
○居住地域								
高陵	176 100.0	125 71.0	91 51.7	49 27.8	57 32.4	100 56.8	8 4.5	3 1.7
高岡西部	237 100.0	160 67.5	120 50.6	54 22.8	94 39.7	124 52.3	12 5.1	2 0.8
南星	304 100.0	206 67.8	141 46.4	74 24.3	107 35.2	165 54.3	13 4.3	6 2.0
志貴野	339 100.0	231 68.1	178 52.5	89 26.3	119 35.1	187 55.2	17 5.0	8 2.4
芳野	403 100.0	275 68.2	211 52.4	109 27.0	135 33.5	223 55.3	16 4.0	6 1.5
伏木	194 100.0	135 69.6	98 50.5	37 19.1	61 31.4	116 59.8	6 3.1	5 2.6
国吉	57 100.0	36 63.2	31 54.4	16 28.1	19 33.3	38 66.7	2 3.5	- -
牧野	128 100.0	85 66.4	60 46.9	33 25.8	42 32.8	79 61.7	7 5.5	4 3.1
五位	136 100.0	98 72.1	63 46.3	32 23.5	38 27.9	86 63.2	4 2.9	1 0.7
戸出	186 100.0	124 66.7	84 45.2	48 25.8	62 33.3	118 63.4	4 2.2	8 4.3
中田	96 100.0	66 68.8	50 52.1	16 16.7	31 32.3	57 59.4	7 7.3	3 3.1
福岡	188 100.0	125 66.5	99 52.7	53 28.2	68 36.2	113 60.1	9 4.8	1 0.5
不明	13 100.0	6 46.2	2 15.4	2 15.4	4 30.8	5 38.5	2 15.4	2 15.4
○現住所地に住んでいる年数								
1年未満	73 100.0	42 57.5	38 52.1	15 20.5	15 20.5	50 68.5	3 4.1	- -
1～4年	187 100.0	122 65.2	96 51.3	34 18.2	42 22.5	124 66.3	9 4.8	- -
5～9年	193 100.0	135 69.9	105 54.4	42 21.8	53 27.5	112 58.0	11 5.7	3 1.6
10～19年	412 100.0	263 63.8	217 52.7	113 27.4	106 25.7	224 54.4	27 6.6	7 1.7
20年以上	1564 100.0	1090 69.7	760 48.6	401 25.6	608 38.9	885 56.6	56 3.6	38 2.4
不明	28 100.0	20 71.4	12 42.9	7 25.0	13 46.4	16 57.1	1 3.6	1 3.6

問 6 あなたは、高岡市が子育てのしやすいまちだと思いますか。

上段:度数 下段:%	合 計 (人)	思 う	思 わ な い	わ か ら な い	不 明
全 体	2457 100.0	639 26.0	569 23.2	1185 48.2	64 2.6
○性別					
男性	1028 100.0	289 28.1	242 23.5	467 45.4	30 2.9
女性	1417 100.0	349 24.6	321 22.7	713 50.3	34 2.4
不明	12 100.0	1 8.3	6 50.0	5 41.7	-
○年齢					
18～19歳	29 100.0	15 51.7	2 6.9	12 41.4	-
20～29歳	157 100.0	39 24.8	28 17.8	88 56.1	2 1.3
30～39歳	275 100.0	78 28.4	66 24.0	129 46.9	2 0.7
40～49歳	404 100.0	115 28.5	83 20.5	201 49.8	5 1.2
50～59歳	444 100.0	104 23.4	124 27.9	209 47.1	7 1.6
60～69歳	649 100.0	179 27.6	166 25.6	288 44.4	16 2.5
70歳以上	488 100.0	107 21.9	99 20.3	252 51.6	30 6.1
不明	11 100.0	2 18.2	1 9.1	6 54.5	2 18.2

上段:度数 下段:%	合 計 (人)	思 う	思 わ な い	わ か ら な い	不 明
全 体	2457 100.0	639 26.0	569 23.2	1185 48.2	64 2.6
○居住地域					
高陵	176 100.0	57 32.4	30 17.0	84 47.7	5 2.8
高岡西部	237 100.0	59 24.9	62 26.2	112 47.3	4 1.7
南星	304 100.0	79 26.0	75 24.7	144 47.4	6 2.0
志貴野	339 100.0	97 28.6	72 21.2	160 47.2	10 2.9
芳野	403 100.0	106 26.3	94 23.3	192 47.6	11 2.7
伏木	194 100.0	55 28.4	41 21.1	93 47.9	5 2.6
国吉	57 100.0	14 24.6	17 29.8	26 45.6	-
牧野	128 100.0	15 11.7	43 33.6	65 50.8	5 3.9
五位	136 100.0	31 22.8	33 24.3	71 52.2	1 0.7
戸出	186 100.0	52 28.0	35 18.8	93 50.0	6 3.2
中田	96 100.0	20 20.8	29 30.2	43 44.8	4 4.2
福岡	188 100.0	52 27.7	36 19.1	93 49.5	7 3.7
不明	13 100.0	2 15.4	2 15.4	9 69.2	-
○現住所地に住んでいる年数					
1年未満	73 100.0	20 27.4	13 17.8	40 54.8	-
1～4年	187 100.0	45 24.1	43 23.0	97 51.9	2 1.1
5～9年	193 100.0	45 23.3	52 26.9	93 48.2	3 1.6
10～19年	412 100.0	125 30.3	83 20.1	198 48.1	6 1.5
20年以上	1564 100.0	398 25.4	375 24.0	741 47.4	50 3.2
不明	28 100.0	6 21.4	3 10.7	16 57.1	3 10.7

問7 あなたは、高岡市が子育てしやすいまちであるためには何か重要だと思いますか。

(複数回答)

上段:度数 下段:%	合計 (人)	延長保育、休日保育、病別の充実	子育て相談、親同士の交流	放課後児童クラブ (児童保育)等の充実	母子保健推進員による子育て相談	母子保健・医療体制の確保	子供を連れて気軽に利用できる公共施設の充実	子育て家庭に対する経済的支援	その他	不明
全 体	2457 100.0	1598 65.0	628 25.6	1189 48.4	427 17.4	769 31.3	1212 49.3	1201 48.9	102 4.2	96 3.9
○性別										
男性	1028 100.0	640 62.3	253 24.6	421 41.0	191 18.6	329 32.0	472 45.9	559 54.4	35 3.4	38 3.7
女性	1417 100.0	951 67.1	371 26.2	764 53.9	236 16.7	437 30.8	736 51.9	638 45.0	66 4.7	57 4.0
不明	12 100.0	7 58.3	4 33.3	4 33.3	- -	3 25.0	4 33.3	4 33.3	1 8.3	1 8.3
○年齢										
18～19歳	29 100.0	15 51.7	5 17.2	15 51.7	2 6.9	5 17.2	12 41.4	11 37.9	1 3.4	2 6.9
20～29歳	157 100.0	98 62.4	46 29.3	60 38.2	27 17.2	64 40.8	76 48.4	102 65.0	2 1.3	8 5.1
30～39歳	275 100.0	193 70.2	60 21.8	155 56.4	45 16.4	101 36.7	165 60.0	177 64.4	17 6.2	5 1.8
40～49歳	404 100.0	247 61.1	79 19.6	215 53.2	47 11.6	138 34.2	175 43.3	212 52.5	20 5.0	10 2.5
50～59歳	444 100.0	308 69.4	114 25.7	217 48.9	66 14.9	154 34.7	214 48.2	219 49.3	22 5.0	6 1.4
60～69歳	649 100.0	445 68.6	186 28.7	319 49.2	121 18.6	184 28.4	344 53.0	287 44.2	21 3.2	26 4.0
70歳以上	488 100.0	286 58.6	135 27.7	203 41.6	116 23.8	118 24.2	222 45.5	190 38.9	19 3.9	37 7.6
不明	11 100.0	6 54.5	3 27.3	5 45.5	3 27.3	5 45.5	4 36.4	3 27.3	- -	2 18.2

上段:度数 下段:%	合計 (人)	保 育 の 充 実	延 長 保 育 、 休 日 保 育 、 病 別	子 育 て の 充 実	の 場 の 充 実	放 課 後 児 童 ク ラ ブ ( 学 童 保 育 ) 等 の 充 実	支 援 環 境 の 整 備	母 子 保 健 推 進 員 に よ る 子 育 て の 相 談	母 子 保 健 ・ 医 療 体 制 の 確 保	で 子 供 を 連 れ て 公 共 施 設 の 充 実 に 利 用	支 援 子 育 て 家 庭 に 対 す る 経 済 的	そ の 他	不 明
全 体	2457 100.0	1598 65.0	628 25.6	1189 48.4	427 17.4	769 31.3	1212 49.3	1201 48.9	102 4.2	96 3.9			
○居住地域													
高陵	176 100.0	101 57.4	52 29.5	81 46.0	32 18.2	43 24.4	73 41.5	82 46.6	7 4.0	11 6.3			
高岡西部	237 100.0	163 68.8	62 26.2	109 46.0	43 18.1	73 30.8	124 52.3	111 46.8	12 5.1	7 3.0			
南星	304 100.0	181 59.5	59 19.4	129 42.4	41 13.5	88 28.9	151 49.7	147 48.4	11 3.6	13 4.3			
志貴野	339 100.0	220 64.9	87 25.7	165 48.7	59 17.4	108 31.9	175 51.6	179 52.8	14 4.1	9 2.7			
芳野	403 100.0	264 65.5	100 24.8	190 47.1	74 18.4	115 28.5	189 46.9	191 47.4	19 4.7	16 4.0			
伏木	194 100.0	131 67.5	46 23.7	98 50.5	30 15.5	62 32.0	99 51.0	89 45.9	6 3.1	10 5.2			
国吉	57 100.0	39 68.4	11 19.3	31 54.4	8 14.0	25 43.9	31 54.4	32 56.1	- -	2 3.5			
牧野	128 100.0	89 69.5	33 25.8	72 56.3	22 17.2	36 28.1	63 49.2	68 53.1	7 5.5	6 4.7			
五位	136 100.0	82 60.3	42 30.9	68 50.0	26 19.1	53 39.0	74 54.4	65 47.8	6 4.4	3 2.2			
戸出	186 100.0	127 68.3	57 30.6	97 52.2	34 18.3	53 28.5	90 48.4	86 46.2	8 4.3	11 5.9			
中田	96 100.0	64 66.7	20 20.8	53 55.2	22 22.9	39 40.6	47 49.0	56 58.3	4 4.2	1 1.0			
福岡	188 100.0	133 70.7	57 30.3	93 49.5	35 18.6	70 37.2	91 48.4	92 48.9	8 4.3	4 2.1			
不明	13 100.0	4 30.8	2 15.4	3 23.1	1 7.7	4 30.8	5 38.5	3 23.1	- -	3 23.1			
○現住所地に住んでいる年数													
1年未満	73 100.0	53 72.6	15 20.5	34 46.6	12 16.4	23 31.5	36 49.3	45 61.6	1 1.4	2 2.7			
1～4年	187 100.0	116 62.0	50 26.7	94 50.3	33 17.6	64 34.2	96 51.3	106 56.7	16 8.6	5 2.7			
5～9年	193 100.0	129 66.8	41 21.2	110 57.0	33 17.1	62 32.1	100 51.8	110 57.0	15 7.8	4 2.1			
10～19年	412 100.0	262 63.6	84 20.4	201 48.8	49 11.9	131 31.8	179 43.4	193 46.8	25 6.1	15 3.6			
20年以上	1564 100.0	1020 65.2	429 27.4	738 47.2	293 18.7	480 30.7	788 50.4	731 46.7	45 2.9	68 4.3			
不明	28 100.0	18 64.3	9 32.1	12 42.9	7 25.0	9 32.1	13 46.4	16 57.1	- -	2 7.1			

問 8 あなたは、高岡市が文化・スポーツ活動のしやすいまちだと思いますか。

上段:度数 下段:%	合 計 (人)	思 う	思 わ な い	わ か ら な い	不 明
全 体	2457 100.0	484 19.7	798 32.5	1109 45.1	66 2.7
○性別					
男性	1028 100.0	230 22.4	357 34.7	416 40.5	25 2.4
女性	1417 100.0	254 17.9	434 30.6	688 48.6	41 2.9
不明	12 100.0	- -	7 58.3	5 41.7	- -
○年齢					
18～19歳	29 100.0	10 34.5	11 37.9	8 27.6	- -
20～29歳	157 100.0	39 24.8	46 29.3	70 44.6	2 1.3
30～39歳	275 100.0	69 25.1	79 28.7	126 45.8	1 0.4
40～49歳	404 100.0	76 18.8	135 33.4	188 46.5	5 1.2
50～59歳	444 100.0	84 18.9	160 36.0	192 43.2	8 1.8
60～69歳	649 100.0	119 18.3	217 33.4	292 45.0	21 3.2
70歳以上	488 100.0	86 17.6	145 29.7	229 46.9	28 5.7
不明	11 100.0	1 9.1	5 45.5	4 36.4	1 9.1

上段:度数 下段:%	合 計 (人)	思 う	思 わ な い	わ か ら な い	不 明
全 体	2457 100.0	484 19.7	798 32.5	1109 45.1	66 2.7
○居住地域					
高陵	176 100.0	39 22.2	52 29.5	79 44.9	6 3.4
高岡西部	237 100.0	45 19.0	83 35.0	103 43.5	6 2.5
南星	304 100.0	61 20.1	93 30.6	144 47.4	6 2.0
志貴野	339 100.0	60 17.7	111 32.7	159 46.9	9 2.7
芳野	403 100.0	82 20.3	136 33.7	170 42.2	15 3.7
伏木	194 100.0	42 21.6	60 30.9	86 44.3	6 3.1
国吉	57 100.0	10 17.5	23 40.4	21 36.8	3 5.3
牧野	128 100.0	21 16.4	50 39.1	55 43.0	2 1.6
五位	136 100.0	27 19.9	50 36.8	55 40.4	4 2.9
戸出	186 100.0	38 20.4	42 22.6	100 53.8	6 3.2
中田	96 100.0	15 15.6	40 41.7	39 40.6	2 2.1
福岡	188 100.0	44 23.4	52 27.7	91 48.4	1 0.5
不明	13 100.0	- -	6 46.2	7 53.8	- -
○現住所地に住んでいる年数					
1年未満	73 100.0	21 28.8	17 23.3	35 47.9	- -
1～4年	187 100.0	34 18.2	49 26.2	101 54.0	3 1.6
5～9年	193 100.0	44 22.8	74 38.3	74 38.3	1 0.5
10～19年	412 100.0	97 23.5	140 34.0	169 41.0	6 1.5
20年以上	1564 100.0	285 18.2	510 32.6	716 45.8	53 3.4
不明	28 100.0	3 10.7	8 28.6	14 50.0	3 10.7

問 9 あなたは、高岡市が文化・スポーツ活動のしやすいまちであるためには何が重要だと思いますか。(複数回答)

上段:度数 下段:%	合計 (人)	プロの きによる ワーク づくり シヨ ップ	(各種 種類、 講座や 時間帯 イベント の充 実内容	各種 講座や イベント の情 報提供 の充 実	文化・ スポーツ 施設の 充 実	文化・ スポーツ 団体への 支 援	その他	不明
全 体	2457 100.0	569 23.2	1075 43.8	920 37.4	1495 60.8	614 25.0	93 3.8	160 6.5
○性別								
男性	1028 100.0	248 24.1	427 41.5	358 34.8	640 62.3	304 29.6	44 4.3	51 5.0
女性	1417 100.0	320 22.6	642 45.3	556 39.2	851 60.1	309 21.8	49 3.5	106 7.5
不明	12 100.0	1 8.3	6 50.0	6 50.0	4 33.3	1 8.3	- -	3 25.0
○年齢								
18～19歳	29 100.0	5 17.2	7 24.1	6 20.7	22 75.9	5 17.2	- -	- -
20～29歳	157 100.0	44 28.0	76 48.4	62 39.5	107 68.2	34 21.7	5 3.2	4 2.5
30～39歳	275 100.0	79 28.7	134 48.7	107 38.9	179 65.1	64 23.3	7 2.5	10 3.6
40～49歳	404 100.0	103 25.5	173 42.8	159 39.4	243 60.1	95 23.5	18 4.5	18 4.5
50～59歳	444 100.0	104 23.4	206 46.4	165 37.2	291 65.5	111 25.0	25 5.6	16 3.6
60～69歳	649 100.0	135 20.8	287 44.2	263 40.5	375 57.8	164 25.3	21 3.2	46 7.1
70歳以上	488 100.0	96 19.7	184 37.7	153 31.4	273 55.9	140 28.7	17 3.5	63 12.9
不明	11 100.0	3 27.3	8 72.7	5 45.5	5 45.5	1 9.1	- -	3 27.3

上段:度数 下段:%	合計 (人)	プロ のき つ か け づ く り シ ョ ッ プ	各 種 講 座 や イ ベ ン ト の 充 実 ( 種 類 、 時 間 帯 )	各 種 講 座 や イ ベ ン ト の 情 報 提 供 の 充 実	文 化 ・ ス ポ ー ツ 施 設 な ど の 充 実 活 動 の	文 化 ・ ス ポ ー ツ 団 体 へ の 支 援	そ の 他	不 明
全 体	2457 100.0	569 23.2	1075 43.8	920 37.4	1495 60.8	614 25.0	93 3.8	160 6.5
○居住地域								
高陵	176 100.0	48 27.3	80 45.5	68 38.6	106 60.2	44 25.0	6 3.4	14 8.0
高岡西部	237 100.0	60 25.3	105 44.3	86 36.3	156 65.8	71 30.0	9 3.8	13 5.5
南星	304 100.0	69 22.7	132 43.4	104 34.2	182 59.9	67 22.0	15 4.9	22 7.2
志貴野	339 100.0	72 21.2	142 41.9	128 37.8	212 62.5	79 23.3	19 5.6	17 5.0
芳野	403 100.0	113 28.0	178 44.2	155 38.5	242 60.0	101 25.1	14 3.5	25 6.2
伏木	194 100.0	37 19.1	89 45.9	68 35.1	121 62.4	46 23.7	5 2.6	13 6.7
国吉	57 100.0	18 31.6	26 45.6	21 36.8	36 63.2	14 24.6	1 1.8	3 5.3
牧野	128 100.0	34 26.6	60 46.9	44 34.4	81 63.3	29 22.7	5 3.9	5 3.9
五位	136 100.0	23 16.9	50 36.8	51 37.5	85 62.5	35 25.7	3 2.2	6 4.4
戸出	186 100.0	34 18.3	82 44.1	81 43.5	104 55.9	51 27.4	4 2.2	18 9.7
中田	96 100.0	20 20.8	38 39.6	36 37.5	59 61.5	30 31.3	6 6.3	7 7.3
福岡	188 100.0	38 20.2	88 46.8	74 39.4	106 56.4	47 25.0	6 3.2	12 6.4
不明	13 100.0	3 23.1	5 38.5	4 30.8	5 38.5	-	-	5 38.5
○現住所地に住んでいる年数								
1年未満	73 100.0	22 30.1	35 47.9	29 39.7	40 54.8	15 20.5	1 1.4	1 1.4
1～4年	187 100.0	42 22.5	80 42.8	68 36.4	108 57.8	31 16.6	8 4.3	11 5.9
5～9年	193 100.0	39 20.2	91 47.2	76 39.4	104 53.9	50 25.9	10 5.2	7 3.6
10～19年	412 100.0	94 22.8	171 41.5	149 36.2	265 64.3	94 22.8	22 5.3	22 5.3
20年以上	1564 100.0	362 23.1	684 43.7	585 37.4	965 61.7	418 26.7	52 3.3	113 7.2
不明	28 100.0	10 35.7	14 50.0	13 46.4	13 46.4	6 21.4	-	6 21.4

問 10 あなたは、高岡市の保健・医療、福祉は充実していると思いますか。

上段:度数 下段:%	合計 (人)	思 う	思 わ な い	わ か ら な い	不 明
全 体	2457 100.0	690 28.1	634 25.8	1033 42.0	100 4.1
○性別					
男性	1028 100.0	327 31.8	254 24.7	409 39.8	38 3.7
女性	1417 100.0	359 25.3	376 26.5	620 43.8	62 4.4
不明	12 100.0	4 33.3	4 33.3	4 33.3	- -
○年齢					
18～19歳	29 100.0	12 41.4	2 6.9	14 48.3	1 3.4
20～29歳	157 100.0	53 33.8	29 18.5	73 46.5	2 1.3
30～39歳	275 100.0	75 27.3	65 23.6	130 47.3	5 1.8
40～49歳	404 100.0	98 24.3	109 27.0	184 45.5	13 3.2
50～59歳	444 100.0	99 22.3	136 30.6	189 42.6	20 4.5
60～69歳	649 100.0	194 29.9	178 27.4	247 38.1	30 4.6
70歳以上	488 100.0	157 32.2	112 23.0	190 38.9	29 5.9
不明	11 100.0	2 18.2	3 27.3	6 54.5	- -

上段:度数 下段:%	合計 (人)	思 う	思 わ な い	わ か ら な い	不 明
全 体	2457 100.0	690 28.1	634 25.8	1033 42.0	100 4.1
○居住地域					
高陵	176 100.0	51 29.0	46 26.1	71 40.3	8 4.5
高岡西部	237 100.0	74 31.2	64 27.0	93 39.2	6 2.5
南星	304 100.0	90 29.6	70 23.0	130 42.8	14 4.6
志貴野	339 100.0	99 29.2	84 24.8	149 44.0	7 2.1
芳野	403 100.0	122 30.3	92 22.8	165 40.9	24 6.0
伏木	194 100.0	54 27.8	54 27.8	78 40.2	8 4.1
国吉	57 100.0	13 22.8	21 36.8	21 36.8	2 3.5
牧野	128 100.0	25 19.5	39 30.5	62 48.4	2 1.6
五位	136 100.0	33 24.3	42 30.9	57 41.9	4 2.9
戸出	186 100.0	62 33.3	36 19.4	74 39.8	14 7.5
中田	96 100.0	22 22.9	26 27.1	44 45.8	4 4.2
福岡	188 100.0	42 22.3	57 30.3	82 43.6	7 3.7
不明	13 100.0	3 23.1	3 23.1	7 53.8	- -
○現住所地に住んでいる年数					
1年未満	73 100.0	26 35.6	17 23.3	29 39.7	1 1.4
1～4年	187 100.0	50 26.7	44 23.5	88 47.1	5 2.7
5～9年	193 100.0	65 33.7	50 25.9	73 37.8	5 2.6
10～19年	412 100.0	114 27.7	116 28.2	169 41.0	13 3.2
20年以上	1564 100.0	428 27.4	399 25.5	661 42.3	76 4.9
不明	28 100.0	7 25.0	8 28.6	13 46.4	- -



問 11 あなたは、高岡市の保健・医療、福祉が充実していると言えるためには何が重要だと思いますか。(複数回答)

(1/2)

上段:度数 下段:%	合計 (人)	市内に医療機関が多くあること	救急医療や高度医療体制の充実	障害者福祉の充実	各種検診の充実	訪問介護やデイサービスの充実	保健施設など老人ホームや老人特別養護施設
全 体	2457 100.0	813 33.1	1476 60.1	670 27.3	744 30.3	1127 45.9	1134 46.2
○性別							
男性	1028 100.0	356 34.6	641 62.4	274 26.7	312 30.4	471 45.8	472 45.9
女性	1417 100.0	453 32.0	826 58.3	393 27.7	429 30.3	653 46.1	659 46.5
不明	12 100.0	4 33.3	9 75.0	3 25.0	3 25.0	3 25.0	3 25.0
○年齢							
18～19歳	29 100.0	14 48.3	13 44.8	12 41.4	7 24.1	12 41.4	7 24.1
20～29歳	157 100.0	68 43.3	93 59.2	42 26.8	72 45.9	61 38.9	64 40.8
30～39歳	275 100.0	124 45.1	180 65.5	67 24.4	108 39.3	113 41.1	113 41.1
40～49歳	404 100.0	141 34.9	270 66.8	113 28.0	111 27.5	170 42.1	163 40.3
50～59歳	444 100.0	136 30.6	266 59.9	134 30.2	132 29.7	227 51.1	239 53.8
60～69歳	649 100.0	173 26.7	384 59.2	175 27.0	178 27.4	302 46.5	305 47.0
70歳以上	488 100.0	153 31.4	260 53.3	123 25.2	131 26.8	239 49.0	240 49.2
不明	11 100.0	4 36.4	10 90.9	4 36.4	5 45.5	3 27.3	3 27.3

上段:度数 下段:%	合計 (人)	市内に医療機関が多くあること	救急医療や高度医療体制の充実	障害者福祉の充実	各種検診の充実	訪問介護やデイサービスの充実	特別養護老人ホームや老人保健施設など福祉サービスの充実
全 体	2457 100.0	813 33.1	1476 60.1	670 27.3	744 30.3	1127 45.9	1134 46.2
○居住地域							
高陵	176 100.0	56 31.8	96 54.5	58 33.0	45 25.6	81 46.0	84 47.7
高岡西部	237 100.0	93 39.2	142 59.9	71 30.0	82 34.6	122 51.5	104 43.9
南星	304 100.0	93 30.6	165 54.3	79 26.0	76 25.0	134 44.1	137 45.1
志貴野	339 100.0	115 33.9	207 61.1	98 28.9	99 29.2	157 46.3	165 48.7
芳野	403 100.0	136 33.7	240 59.6	108 26.8	121 30.0	180 44.7	192 47.6
伏木	194 100.0	66 34.0	132 68.0	62 32.0	66 34.0	81 41.8	86 44.3
国吉	57 100.0	12 21.1	37 64.9	12 21.1	17 29.8	29 50.9	25 43.9
牧野	128 100.0	40 31.3	76 59.4	28 21.9	37 28.9	66 51.6	62 48.4
五位	136 100.0	52 38.2	90 66.2	33 24.3	44 32.4	54 39.7	74 54.4
戸出	186 100.0	55 29.6	112 60.2	51 27.4	56 30.1	83 44.6	80 43.0
中田	96 100.0	26 27.1	57 59.4	22 22.9	34 35.4	50 52.1	40 41.7
福岡	188 100.0	67 35.6	113 60.1	46 24.5	62 33.0	86 45.7	80 42.6
不明	13 100.0	2 15.4	9 69.2	2 15.4	5 38.5	4 30.8	5 38.5
○現住所地に住んでいる年数							
1年未満	73 100.0	38 52.1	44 60.3	19 26.0	28 38.4	34 46.6	32 43.8
1～4年	187 100.0	74 39.6	112 59.9	46 24.6	67 35.8	64 34.2	66 35.3
5～9年	193 100.0	88 45.6	123 63.7	50 25.9	65 33.7	74 38.3	86 44.6
10～19年	412 100.0	148 35.9	249 60.4	112 27.2	112 27.2	173 42.0	169 41.0
20年以上	1564 100.0	456 29.2	926 59.2	434 27.7	463 29.6	769 49.2	770 49.2
不明	28 100.0	9 32.1	22 78.6	9 32.1	9 32.1	13 46.4	11 39.3

(2/2)

上段:度数 下段:%	合計 (人)	健康、福祉に関する情報提供の充実	健康づくり活動の充実	地域で支えあうボランティア活動や地域福祉活動（ふれあい・いきいきサロンなど）の充実	その他	不明
全 体	2457 100.0	680 27.7	584 23.8	617 25.1	101 4.1	74 3.0
○性別						
男性	1028 100.0	263 25.6	234 22.8	235 22.9	36 3.5	29 2.8
女性	1417 100.0	414 29.2	347 24.5	380 26.8	64 4.5	44 3.1
不明	12 100.0	3 25.0	3 25.0	2 16.7	1 8.3	1 8.3
○年齢						
18～19歳	29 100.0	6 20.7	6 20.7	4 13.8	- -	1 3.4
20～29歳	157 100.0	34 21.7	37 23.6	29 18.5	3 1.9	9 5.7
30～39歳	275 100.0	79 28.7	54 19.6	46 16.7	12 4.4	11 4.0
40～49歳	404 100.0	108 26.7	73 18.1	75 18.6	19 4.7	9 2.2
50～59歳	444 100.0	113 25.5	94 21.2	86 19.4	26 5.9	9 2.0
60～69歳	649 100.0	200 30.8	182 28.0	203 31.3	27 4.2	13 2.0
70歳以上	488 100.0	135 27.7	134 27.5	171 35.0	14 2.9	22 4.5
不明	11 100.0	5 45.5	4 36.4	3 27.3	- -	- -

(2/2)

上段:度数 下段:%	合計 (人)	健康、福祉に関する情報提供の充実	健康づくり活動の充実	地域で支えあうボランティア活動や地域福祉活動などへの充実	その他	不明
全 体	2457 100.0	680 27.7	584 23.8	617 25.1	101 4.1	74 3.0
○居住地域						
高陵	176 100.0	45 25.6	52 29.5	47 26.7	9 5.1	7 4.0
高岡西部	237 100.0	69 29.1	61 25.7	68 28.7	8 3.4	4 1.7
南星	304 100.0	84 27.6	72 23.7	85 28.0	11 3.6	11 3.6
志貴野	339 100.0	86 25.4	78 23.0	81 23.9	15 4.4	11 3.2
芳野	403 100.0	127 31.5	114 28.3	100 24.8	18 4.5	12 3.0
伏木	194 100.0	41 21.1	36 18.6	48 24.7	5 2.6	3 1.5
国吉	57 100.0	16 28.1	12 21.1	13 22.8	1 1.8	2 3.5
牧野	128 100.0	34 26.6	25 19.5	29 22.7	3 2.3	4 3.1
五位	136 100.0	38 27.9	27 19.9	30 22.1	6 4.4	- -
戸出	186 100.0	53 28.5	39 21.0	44 23.7	5 2.7	10 5.4
中田	96 100.0	28 29.2	22 22.9	28 29.2	7 7.3	2 2.1
福岡	188 100.0	56 29.8	44 23.4	43 22.9	13 6.9	6 3.2
不明	13 100.0	3 23.1	2 15.4	1 7.7	- -	2 15.4
○現住所地に住んでいる年数						
1年未満	73 100.0	17 23.3	19 26.0	8 11.0	2 2.7	- -
1～4年	187 100.0	57 30.5	42 22.5	36 19.3	9 4.8	11 5.9
5～9年	193 100.0	45 23.3	34 17.6	34 17.6	10 5.2	6 3.1
10～19年	412 100.0	106 25.7	79 19.2	78 18.9	25 6.1	14 3.4
20年以上	1564 100.0	443 28.3	399 25.5	453 29.0	55 3.5	43 2.7
不明	28 100.0	12 42.9	11 39.3	8 28.6	- -	- -

問 12 あなたは、中心市街地の活性化には何が必要だと思いますか。(複数回答)

上段:度数 下段:%	合計 (人)	(商業施設 の充実 種類)	ビジネス、 業務機能の 強化	住宅取得 支援による 推進	文化資産等 による 推進	若者のたまり 場	公共交通機 関や駐車場の 確保	子育て支援 や文化・学 習施設の充 実	行政窓口や 各種相談施 設	その他	不明
全 体	2457 100.0	1386 56.4	729 29.7	638 26.0	699 28.4	561 22.8	1574 64.1	838 34.1	392 16.0	157 6.4	44 1.8
○性別											
男性	1028 100.0	589 57.3	327 31.8	272 26.5	281 27.3	292 28.4	638 62.1	298 29.0	156 15.2	80 7.8	14 1.4
女性	1417 100.0	793 56.0	396 27.9	362 25.5	414 29.2	269 19.0	926 65.3	536 37.8	234 16.5	75 5.3	30 2.1
不明	12 100.0	4 33.3	6 50.0	4 33.3	4 33.3	- -	10 83.3	4 33.3	2 16.7	2 16.7	- -
○年齢											
18～19歳	29 100.0	19 65.5	7 24.1	2 6.9	4 13.8	10 34.5	16 55.2	12 41.4	3 10.3	1 3.4	- -
20～29歳	157 100.0	106 67.5	58 36.9	32 20.4	43 27.4	47 29.9	97 61.8	62 39.5	22 14.0	8 5.1	2 1.3
30～39歳	275 100.0	185 67.3	93 33.8	61 22.2	77 28.0	68 24.7	156 56.7	126 45.8	36 13.1	16 5.8	2 0.7
40～49歳	404 100.0	258 63.9	121 30.0	82 20.3	106 26.2	89 22.0	250 61.9	130 32.2	54 13.4	37 9.2	5 1.2
50～59歳	444 100.0	279 62.8	144 32.4	110 24.8	123 27.7	81 18.2	286 64.4	128 28.8	70 15.8	38 8.6	4 0.9
60～69歳	649 100.0	305 47.0	177 27.3	195 30.0	210 32.4	144 22.2	431 66.4	222 34.2	107 16.5	34 5.2	12 1.8
70歳以上	488 100.0	230 47.1	124 25.4	150 30.7	132 27.0	119 24.4	330 67.6	154 31.6	98 20.1	22 4.5	18 3.7
不明	11 100.0	4 36.4	5 45.5	6 54.5	4 36.4	3 27.3	8 72.7	4 36.4	2 18.2	1 9.1	1 9.1

上段:度数 下段:%	合計 (人)	(商業施設 の充実 種類)	ビジネス、 業務機能 の強化	住宅取得 支援による 推進	文化資産等 による推進	若者のたまり場	公共交通機関 や駐車場の 確保	子育て支援 や文化・学習 施設の充実	行政窓口や各種 相談施設	その他	不明
全 体	2457 100.0	1386 56.4	729 29.7	638 26.0	699 28.4	561 22.8	1574 64.1	838 34.1	392 16.0	157 6.4	44 1.8
○居住地域											
高陵	176 100.0	102 58.0	48 27.3	65 36.9	54 30.7	51 29.0	109 61.9	58 33.0	30 17.0	9 5.1	2 1.1
高岡西部	237 100.0	138 58.2	78 32.9	57 24.1	75 31.6	56 23.6	159 67.1	76 32.1	46 19.4	12 5.1	3 1.3
南星	304 100.0	168 55.3	83 27.3	82 27.0	98 32.2	64 21.1	185 60.9	111 36.5	40 13.2	18 5.9	4 1.3
志貴野	339 100.0	186 54.9	92 27.1	94 27.7	103 30.4	86 25.4	211 62.2	112 33.0	53 15.6	26 7.7	4 1.2
芳野	403 100.0	248 61.5	145 36.0	107 26.6	114 28.3	96 23.8	253 62.8	143 35.5	64 15.9	33 8.2	8 2.0
伏木	194 100.0	113 58.2	56 28.9	42 21.6	57 29.4	41 21.1	135 69.6	59 30.4	25 12.9	8 4.1	3 1.5
国吉	57 100.0	36 63.2	15 26.3	10 17.5	18 31.6	9 15.8	38 66.7	20 35.1	6 10.5	3 5.3	2 3.5
牧野	128 100.0	76 59.4	40 31.3	24 18.8	34 26.6	26 20.3	89 69.5	48 37.5	17 13.3	13 10.2	- -
五位	136 100.0	79 58.1	32 23.5	34 25.0	41 30.1	26 19.1	87 64.0	42 30.9	24 17.6	6 4.4	1 0.7
戸出	186 100.0	93 50.0	59 31.7	52 28.0	44 23.7	42 22.6	113 60.8	54 29.0	24 12.9	7 3.8	10 5.4
中田	96 100.0	44 45.8	21 21.9	23 24.0	23 24.0	26 27.1	62 64.6	39 40.6	18 18.8	9 9.4	3 3.1
福岡	188 100.0	99 52.7	56 29.8	44 23.4	35 18.6	38 20.2	124 66.0	72 38.3	43 22.9	13 6.9	2 1.1
不明	13 100.0	4 30.8	4 30.8	4 30.8	3 23.1	- -	9 69.2	4 30.8	2 15.4	- -	2 15.4
○現住所地に住んでいる年数											
1年未満	73 100.0	55 75.3	25 34.2	22 30.1	15 20.5	17 23.3	43 58.9	28 38.4	11 15.1	4 5.5	- -
1～4年	187 100.0	107 57.2	62 33.2	46 24.6	51 27.3	29 15.5	107 57.2	82 43.9	24 12.8	15 8.0	1 0.5
5～9年	193 100.0	121 62.7	54 28.0	48 24.9	59 30.6	45 23.3	109 56.5	74 38.3	31 16.1	13 6.7	2 1.0
10～19年	412 100.0	244 59.2	130 31.6	96 23.3	99 24.0	82 19.9	249 60.4	136 33.0	56 13.6	35 8.5	10 2.4
20年以上	1564 100.0	843 53.9	448 28.6	413 26.4	465 29.7	379 24.2	1044 66.8	508 32.5	266 17.0	89 5.7	30 1.9
不明	28 100.0	16 57.1	10 35.7	13 46.4	10 35.7	9 32.1	22 78.6	10 35.7	4 14.3	1 3.6	1 3.6

問 13 あなたは、外国人観光客の受け入れに向けて、高岡市ではどのような取り組みが必要だと思いますか。（複数回答）

上段:度数 下段:%	合計 (人)	F r e  e  W i F i の 整 備	のフ 作レ 成ツ 、の W e b サ イ ト 等	外国語表記の案内・誘導サイン等	ムカードの提供等)	金等の優遇措置(ウエルカ	宿泊や公共交通機関における外国人観光客向け割引料	の客を受け入れる旅行会社へ	新幹線を活用した広域観光光	け慣習や文化を学ぶ等の観光受	の慣習や文化を学ぶ等の観光受	光情報発信	姉妹・友好都市、交流した都市	その他	不明
全 体	2457 100.0	876 35.7	1583 64.4	736 30.0	1294 52.7	965 39.3	714 29.1	142 5.8	98 4.0						
○性別															
男性	1028 100.0	391 38.0	659 64.1	324 31.5	550 53.5	376 36.6	303 29.5	69 6.7	31 3.0						
女性	1417 100.0	481 33.9	918 64.8	407 28.7	741 52.3	586 41.4	406 28.7	72 5.1	65 4.6						
不明	12 100.0	4 33.3	6 50.0	5 41.7	3 25.0	3 25.0	5 41.7	1 8.3	2 16.7						
○年齢															
18～19歳	29 100.0	16 55.2	21 72.4	6 20.7	14 48.3	8 27.6	5 17.2	1 3.4	- -						
20～29歳	157 100.0	93 59.2	108 68.8	40 25.5	85 54.1	49 31.2	48 30.6	7 4.5	2 1.3						
30～39歳	275 100.0	148 53.8	189 68.7	77 28.0	143 52.0	89 32.4	73 26.5	20 7.3	4 1.5						
40～49歳	404 100.0	168 41.6	264 65.3	121 30.0	204 50.5	161 39.9	95 23.5	28 6.9	7 1.7						
50～59歳	444 100.0	187 42.1	286 64.4	134 30.2	235 52.9	183 41.2	109 24.5	31 7.0	15 3.4						
60～69歳	649 100.0	179 27.6	416 64.1	206 31.7	347 53.5	276 42.5	212 32.7	34 5.2	28 4.3						
70歳以上	488 100.0	83 17.0	292 59.8	148 30.3	258 52.9	194 39.8	169 34.6	21 4.3	40 8.2						
不明	11 100.0	2 18.2	7 63.6	4 36.4	8 72.7	5 45.5	3 27.3	- -	2 18.2						

上段:度数 下段:%	合計 (人)	F r e  e  W i F i の 整 備	外国語表記の案内・誘導等 の作成 の 作 成 、 W e b サ イ ト 等	外国人観光客向け割引料 金等の優遇措置（ウエルカ ムカードの提供等）	宿泊や公共交通機関におけ る外国人観光客向け割引料	客の受け入れ、旅行会社へ の売り込み	新幹線を活用した広域観光 ルートの設定と外国人観光客 を受け入れる	多言語教育や外国人観光客 の慣習や文化を学ぶ等の受客 への入れののための研修	光情報の発信	姉妹・友好都市、交流した都市 との相互交流を活かした都市 の情報との発信	その他	不明
全 体	2457 100.0	876 35.7	1583 64.4	736 30.0	1294 52.7	965 39.3	714 29.1	142 5.8	98 4.0			
○居住地域												
高陵	176 100.0	73 41.5	123 69.9	63 35.8	97 55.1	69 39.2	46 26.1	11 6.3	4 2.3			
高岡西部	237 100.0	90 38.0	159 67.1	73 30.8	127 53.6	100 42.2	73 30.8	10 4.2	8 3.4			
南星	304 100.0	100 32.9	197 64.8	83 27.3	170 55.9	122 40.1	95 31.3	17 5.6	10 3.3			
志貴野	339 100.0	123 36.3	228 67.3	103 30.4	166 49.0	136 40.1	95 28.0	24 7.1	16 4.7			
芳野	403 100.0	159 39.5	260 64.5	121 30.0	217 53.8	162 40.2	124 30.8	33 8.2	12 3.0			
伏木	194 100.0	71 36.6	127 65.5	58 29.9	102 52.6	82 42.3	61 31.4	9 4.6	7 3.6			
国吉	57 100.0	24 42.1	33 57.9	15 26.3	29 50.9	24 42.1	17 29.8	3 5.3	1 1.8			
牧野	128 100.0	42 32.8	79 61.7	43 33.6	74 57.8	46 35.9	31 24.2	7 5.5	3 2.3			
五位	136 100.0	33 24.3	90 66.2	40 29.4	66 48.5	47 34.6	36 26.5	7 5.1	5 3.7			
戸出	186 100.0	69 37.1	112 60.2	62 33.3	99 53.2	66 35.5	56 30.1	8 4.3	9 4.8			
中田	96 100.0	34 35.4	51 53.1	22 22.9	48 50.0	40 41.7	32 33.3	5 5.2	9 9.4			
福岡	188 100.0	54 28.7	118 62.8	51 27.1	93 49.5	67 35.6	46 24.5	8 4.3	11 5.9			
不明	13 100.0	4 30.8	6 46.2	2 15.4	6 46.2	4 30.8	2 15.4	-	3 23.1			
○現住所地に住んでいる年数												
1年未満	73 100.0	36 49.3	48 65.8	20 27.4	42 57.5	25 34.2	18 24.7	6 8.2	1 1.4			
1～4年	187 100.0	90 48.1	122 65.2	51 27.3	105 56.1	70 37.4	52 27.8	13 7.0	2 1.1			
5～9年	193 100.0	76 39.4	129 66.8	53 27.5	87 45.1	72 37.3	56 29.0	12 6.2	6 3.1			
10～19年	412 100.0	167 40.5	267 64.8	108 26.2	207 50.2	150 36.4	91 22.1	29 7.0	15 3.6			
20年以上	1564 100.0	497 31.8	999 63.9	491 31.4	836 53.5	633 40.5	489 31.3	82 5.2	71 4.5			
不明	28 100.0	10 35.7	18 64.3	13 46.4	17 60.7	15 53.6	8 28.6	-	3 10.7			



問 14 子や孫の世代に引き継ぐ公共施設の整備や管理運営についてはどのように進めていくべきだと思いますか。

上段:度数 下段:%	合計 (人)	拡 充 す る	現 状 を 維 持 す る	縮 小 す る	大 幅 に 縮 小 す る	そ の 他	不 明
全 体	2457 100.0	278 11.3	704 28.7	973 39.6	312 12.7	74 3.0	116 4.7
○性別							
男性	1028 100.0	136 13.2	268 26.1	412 40.1	144 14.0	26 2.5	42 4.1
女性	1417 100.0	140 9.9	431 30.4	559 39.4	166 11.7	47 3.3	74 5.2
不明	12 100.0	2 16.7	5 41.7	2 16.7	2 16.7	1 8.3	- -
○年齢							
18～19歳	29 100.0	8 27.6	11 37.9	7 24.1	2 6.9	1 3.4	- -
20～29歳	157 100.0	18 11.5	61 38.9	59 37.6	12 7.6	5 3.2	2 1.3
30～39歳	275 100.0	42 15.3	95 34.5	79 28.7	37 13.5	15 5.5	7 2.5
40～49歳	404 100.0	40 9.9	109 27.0	178 44.1	52 12.9	16 4.0	9 2.2
50～59歳	444 100.0	54 12.2	107 24.1	185 41.7	58 13.1	19 4.3	21 4.7
60～69歳	649 100.0	54 8.3	168 25.9	280 43.1	103 15.9	11 1.7	33 5.1
70歳以上	488 100.0	60 12.3	150 30.7	184 37.7	45 9.2	7 1.4	42 8.6
不明	11 100.0	2 18.2	3 27.3	1 9.1	3 27.3	- -	2 18.2

上段:度数 下段:%	合計 (人)	拡 充 す る	現 状 を 維 持 す る	縮 小 す る	大 幅 に 縮 小 す る	そ の 他	不 明
全 体	2457 100.0	278 11.3	704 28.7	973 39.6	312 12.7	74 3.0	116 4.7
○居住地域							
高陵	176 100.0	24 13.6	56 31.8	67 38.1	23 13.1	3 1.7	3 1.7
高岡西部	237 100.0	30 12.7	67 28.3	86 36.3	30 12.7	11 4.6	13 5.5
南星	304 100.0	40 13.2	90 29.6	112 36.8	41 13.5	8 2.6	13 4.3
志貴野	339 100.0	29 8.6	98 28.9	140 41.3	47 13.9	9 2.7	16 4.7
芳野	403 100.0	44 10.9	111 27.5	157 39.0	57 14.1	17 4.2	17 4.2
伏木	194 100.0	23 11.9	61 31.4	82 42.3	13 6.7	2 1.0	13 6.7
国吉	57 100.0	9 15.8	12 21.1	23 40.4	9 15.8	2 3.5	2 3.5
牧野	128 100.0	14 10.9	33 25.8	52 40.6	13 10.2	6 4.7	10 7.8
五位	136 100.0	17 12.5	41 30.1	55 40.4	16 11.8	2 1.5	5 3.7
戸出	186 100.0	13 7.0	52 28.0	88 47.3	21 11.3	2 1.1	10 5.4
中田	96 100.0	9 9.4	29 30.2	34 35.4	16 16.7	4 4.2	4 4.2
福岡	188 100.0	22 11.7	51 27.1	75 39.9	25 13.3	8 4.3	7 3.7
不明	13 100.0	4 30.8	3 23.1	2 15.4	1 7.7	- -	3 23.1
○現住所地に住んでいる年数							
1年未満	73 100.0	9 12.3	22 30.1	26 35.6	11 15.1	4 5.5	1 1.4
1～4年	187 100.0	20 10.7	53 28.3	72 38.5	24 12.8	10 5.3	8 4.3
5～9年	193 100.0	29 15.0	57 29.5	70 36.3	28 14.5	4 2.1	5 2.6
10～19年	412 100.0	45 10.9	129 31.3	160 38.8	38 9.2	21 5.1	19 4.6
20年以上	1564 100.0	172 11.0	434 27.7	637 40.7	205 13.1	35 2.2	81 5.2
不明	28 100.0	3 10.7	9 32.1	8 28.6	6 21.4	- -	2 7.1

「高岡市民アンケート調査」へのご協力のお願い

アンケートご協力のお願い

日頃より、高岡市政にご理解とご協力をいただき、誠にありがとうございます。

本市では、平成 29 年度からの高岡市総合計画及び平成 27 年度からの「未来高岡」総合戦略の策定に取り組んでおります。

このたび、市民の皆様よりご意見をいただき、その作成の参考とするため、アンケート調査を実施いたしますので、大変お忙しいところお手数をお掛けしますが、ご協力いただきますようお願い申し上げます。

平成 27 年 8 月

高岡市長 高橋 正樹

調査票のご記入について

- 封筒の宛名のご本人が回答してください。
- ご回答は、この調査票に直接記入してください。
- ご記入後は、この調査票を同封の返信用封筒（切手不要）に入れて、ご返送ください。

インターネットによるご回答について

- 本アンケートは、インターネットでもご回答が可能です。
- 下記 URL にアクセスし、ログイン ID とパスワードを入力ください。回答は 1 回限りです。
- 解答されるときには、本調査票上部に記載の「回答番号」を入力してください。
- 右のQRコードからもアクセス可能です。

<http://www.hokukei.or.jp/enquete/takaoka/>

ログイン ID

20150810

パスワード

takaoka



どちらも回答期限は 8 月 2 4 日（月） です。それまでにご回答ください。

■お問い合わせ先	■調査票返送先
高岡市都市経営課 都市政策担当	一般財団法人 北陸経済研究所
T E L 0766-20-1226	T E L 076-433-1134

この調査の集計分析業務は、（一財）北陸経済研究所に委託しております。

●あなたご自身のことについて、該当する数字を○で囲んでください。

<b>F1 性別</b>			
1. 男性		2. 女性	
<b>F2 年齢</b>			
1. 18～19歳		2. 20～29歳	
4. 40～49歳		5. 50～59歳	
7. 70歳以上		3. 30～39歳	
		6. 60～69歳	
<b>F3 家族構成</b>			
1. 単身世帯		2. 夫婦のみ世帯	
4. 3世代世帯（親、子、孫）		3. 親と子供の世帯	
		5. その他	
<b>F4 居住地域（下表を参照し、中学校区でお答えください）</b>			
1. 高陵		2. 高岡西部	
5. 芳野		6. 伏木	
9. 五位		10. 戸出	
		3. 南星	
		7. 国吉	
		11. 中田	
		4. 志貴野	
		8. 牧野	
		12. 福岡	
<b>F5 高岡市に住んでいる年数（合併前のそれぞれの市町村での居住年数も含む）</b>			
1. 1年未満		2. 1～4年	
4. 10～19年		3. 5～9年	
		5. 20年以上	
<b>F6 職業</b>			
1. 農林水産業		2. 自営業（農林水産業以外。家族従事者を含む）	
3. 会社員		4. 公務員・団体職員	
5. 会社役員		6. パートタイム・アルバイト・派遣	
7. 学生		8. 家事専業	
9. 無職			
10. その他（		）	

※居住地域の参考資料

中学校区	小学校区
高陵	定塚小、平米小
高岡西部	横田小、川原小、西条小
南星	博労小、南条小、木津小
志貴野	成美小、能町小、万葉小
芳野	下関小、二塚小、野村小
伏木	伏木小、古府小、太田小
国吉	国吉小、（西広谷小）
牧野	牧野小
五位	東五位小、千鳥丘小、石堤小
戸出	戸出東部小、戸出西部小
中田	中田小
福岡	福岡小

問 1 は現在のお住まいへ引っ越して 10 年未満の方にお伺いします。

問 1－（１）現在のお住まいへは、どちらから転居されましたか。あてはまるところを 1 つだけ選んで番号に○印をつけ、（ ）内には具体的にご記入ください。

- |                |   |   |      |              |
|----------------|---|---|------|--------------|
| 1. 富山県内の他市町村から | → | （ |      | 市町村から）       |
| 2. 県外から        | → | （ |      | 都道府県から）      |
| 3. 高岡市内の別の場所から | → | （ | 地域から | 地域へ）（前頁の表参照） |

問 1－（２）転居されたのはどのような事情によるものですか。

次のうちあてはまるものを すべて選んで番号に○印をつけてください。

- |                     |                    |
|---------------------|--------------------|
| 1. 進学のため            | 2. 就職のため           |
| 3. 転勤のため            | 4. 結婚のため           |
| 5. 定年退職後の U I J ターン | 6. 転職による U I J ターン |
| 7. 高齢の親との同居・介護      | 8. 家業を継ぐため         |
| 9. 住宅（マンション）の取得     | 10. 賃貸住宅の転居        |
| 11. その他（            | ）                  |

問 1－（３）転居先として現在お住まいの場所を選択された理由はどのようなことでしたか。

次のうちあてはまるものを すべて選んで番号に○印をつけてください。

- |                        |                            |
|------------------------|----------------------------|
| 1. 親や家族が住んでいる家に同居      | 2. 親や家族が近くに住んでいる           |
| 3. 元々自己所有の住宅があった       | 4. 勤務先の指定・あっせん             |
| 5. 勤務先に近い              | 6. 公共交通機関が利用しやすい           |
| 7. 道路が整備されている          | 8. 子供の学習・通学環境がよい           |
| 9. 保育所など子育て支援が充実している   | 10. 周辺の居住環境がよい（閑静、自然が豊かなど） |
| 11. スーパーマーケットなど買い物が便利  | 12. 公園・児童館など子供のための施設が近い    |
| 13. 医療施設が利用しやすい        | 14. ごみ処理、上下水道など生活関連環境がよい   |
| 15. 福祉施設が利用しやすい        | 16. 住宅取得がしやすかったため（分譲価格等）   |
| 17. 住宅情報（賃貸を含む）が充実していた | 18. 住宅取得の支援制度が利用できた        |
| 19. その他（               | ）                          |

問2以降はすべての回答者にお尋ねします。

問2-(1) あなたにとって高岡市は住みよいですか。

次のうちあてはまるものを1つだけ選んで番号に○印をつけてください。

- |                  |   |         |
|------------------|---|---------|
| 1. 住みよい          | } | 問2-(2)へ |
| 2. どちらかといえば住みよい  |   |         |
| 3. どちらかといえば住みにくい | } | 問2-(3)へ |
| 4. 住みにくい         |   |         |
| 5. わからない         | → | 問3へ     |

【問2-(1)で1または2と答えた方にお聞きします。】

問2-(2) あなたが住みよいと思う理由を、次の中から2つ以内で選んで番号に○印をつけてください。

1. 土地に愛着がもてる
2. 安定した仕事・職場がある
3. 水・緑など自然環境に恵まれている
4. 買い物が便利である
5. 保健・医療・福祉などの施設・設備が充実している
6. 子育て環境が良い
7. 教育・文化・スポーツなどの活動がしやすいまちである
8. 通勤・通学などの交通の便が良い
9. 災害の危険性が少ない
10. 住宅事情が良い
11. その他 ( )

問 2-(3) あなたが住みにくいと思う理由を、次の中から 2 つ以内で選んで 番号に○印をつけてください。

- )

(

問４ あなたは、高岡市が若者に選ばれるまちだと思いますか。

次のうちあてはまるものを1つだけ選んで番号に○印をつけてください。

1. 思う                      2. 思わない                      3. わからない

問5 あなたは、高岡市が若者に選ばれるためには何が重要だと思いますか。

次のうちあてはまるものをすべて選んで番号に○印をつけてください。

1. 若者が求める仕事
2. 若者が楽しめる娯楽や商業施設
3. 音楽や美術、スポーツを楽しむ機会
4. 多くの人たちとの出会いや交流の機会
5. 良好な住宅事情や魅力的な子育て環境
6. その他（

問6 あなたは、高岡市が子育てのしやすいまちだと思いますか。

次のうちあてはまるものを1つだけ選んで番号に○印をつけてください。

1. 思う                      2. 思わない                      3. わからない

問7 あなたは、高岡市が子育てのしやすいまちであるためには何が重要だと思いますか。

次のうちあてはまるものをすべて選んで番号に○印をつけてください。

1. 延長保育、休日保育、病児・病後児保育などの特別保育の充実
2. 子育て相談、親同士の交流の場の充実
3. 放課後児童クラブ（学童保育）等の充実
4. 母子保健推進員による相談など地域における子育て支援環境の整備
5. 母子保健・医療体制の確保
6. 子供を連れて気軽に利用できる公共施設の充実
7. 子育て家庭に対する経済的支援
8. その他（



次のうちあてはまるものを1つだけ選んで番号に○印をつけてください。

問 12 あなたは、中心市街地の活性化には何が必要だと思いますか。

次のうちあてはまるものをすべて選んで番号に○印をつけてください。

- |                       |                      |
|-----------------------|----------------------|
| 1. 商業施設の充実（施設数、種類）    | 2. ビジネス、業務機能の強化      |
| 3. 住宅取得支援によるまちなか居住の推進 | 4. 文化資産等によるまちなか観光の推進 |
| 5. 若者のたまり場            | 6. 公共交通機関や駐車場の確保     |
| 7. 子育て支援や文化・学習施設の充実   | 8. 行政窓口や各種相談施設       |
| 9. その他（               | ）                    |

問 13 近年、日本を訪れる外国人観光客が増加しています。あなたは、外国人観光客の受け入れに向けて、高岡市ではどのような取り組みが必要だと思いますか。

次のうちあてはまるものをすべて選んで番号に○印をつけてください。

1. Free Wi-Fi の整備
2. 外国語表記の案内・誘導サインの整備、外国語のパンフレット、Web サイト等の作成
3. 宿泊や公共交通機関における外国人観光客向け割引料金等の優遇措置（ウエルカムカードの提供等）
4. 新幹線を活用した広域観光ルートの設定と外国人観光客を受け入れる旅行会社への売り込み
5. 多言語教育や外国人観光客の慣習や文化を学ぶ等の受け入れのための研修
6. 姉妹・友好都市（ブラジル・ミランドポリス市、アメリカ・フォートウエーン市、中国・錦州市）、交流都市（ドイツ・ブレーメン市、フィンランド・ラハティ市、イギリス・ベバリー町、中国・遼陽県）との相互交流を活かした観光情報の発信
7. その他（

問 14 人口減少時代の厳しい財政状況のもとでは、今後の公共施設の修繕や更新（建替え）に必要な財源が不足し、現状維持が困難になると予測されますが、子や孫の世代に引き継ぐ公共施設の整備や管理運営についてはどのように進めていくべきだと思いますか。次のうちあてはまるものを1つだけ選んで番号に○印をつけてください。

1. 拡充する。（公共施設はまだ不足しているので、今後も増やすことを考える。）
2. 現状を維持する。（既存の公共施設を現状のまま維持し、耐用年数を経過したものを同規模で建替える。）
3. 縮小する。（既存の公共施設の耐用年数が経過した時点で、規模を縮小しての建替え又は他の施設との集約・複合化を図る。）
4. 大幅に縮小する。（公共施設の耐用年数にかかわらず、役割や効果を評価して、大幅な規模の縮小又は他の施設との集約・複合化を進める。）
5. その他（

**アンケートは以上です。ご協力ありがとうございました。**