

高岡市 防災情報 メール配信サービス



避難情報の発令
避難場所の開設
国民保護情報など



特別警報、警報など



台風接近の注意喚起、
クマ目撃情報など

迅速・正確な情報を提供

簡単登録

1



QRコードを読み取り
空メールを送信

2

返信されたメールに
記載されたアドレス
(URL)にアクセスし、
情報を入力

3

登録完了！

- ・「高岡市防災情報メール」は、避難情報の発令、避難所の開設、気象情報、クマ目撃情報等を、携帯電話やスマートフォンにメールで配信するサービス
- ・メールの配信を希望される方は、携帯電話やスマートフォンなどから登録

登録手順

1

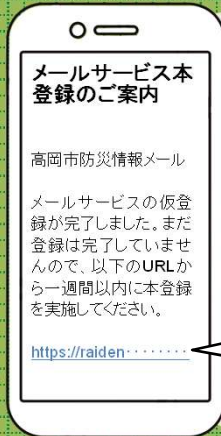
QRコードを読み込み、
空メールを送信



bousai.takaoka-city@raidens3.ktaiwork.jp

2

返信されたメールに
記載されたアドレス
(URL)にアクセス

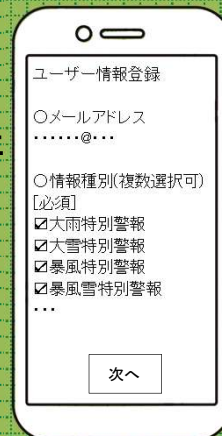


URLをタップ

3

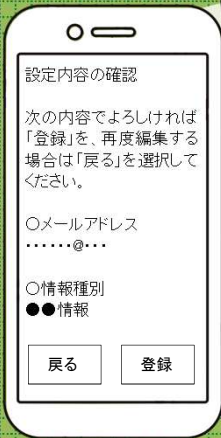
配信を希望する
項目を選択

完了したら下の
「次へ」ボタンを
押す



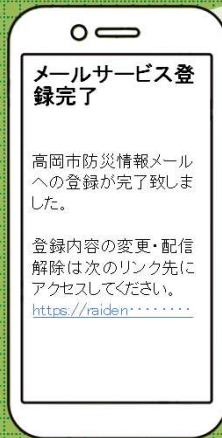
4

内容を確認し、
登録を押す



5

登録完了メール
が届けば完了



登録できる端末

携帯電話、スマートフォン、
タブレット、パソコンなど、
メールアドレスがあれば
登録可能



注意事項

登録アドレスにメールを送信しても
返信がない場合

- 登録メールアドレスが正しいか確認
- 新着メールの問合せを実施
- 迷惑メール設定を確認
 - ・「@raidens3.ktaiwork.jp」からドメイン許可
 - ・URL付メールの許可
 - ・なりすまし規制の許可

その他

- ・ 通信環境等により、メール受信に時間がかかる場合があります。
- ・ 本サービス内容は、変更する場合があります。
- ・ システムメンテナンスにより、サービスを停止する場合があります。
- ・ サービスから送信したメールがエラーとなった場合は、利用の解除手続きを取らせていただく場合があります。
- ・ 配信されるメールへは、返信できません。