

学校の現状（高岡市公共施設白書[平成 28 年 12 月]より抜粋）

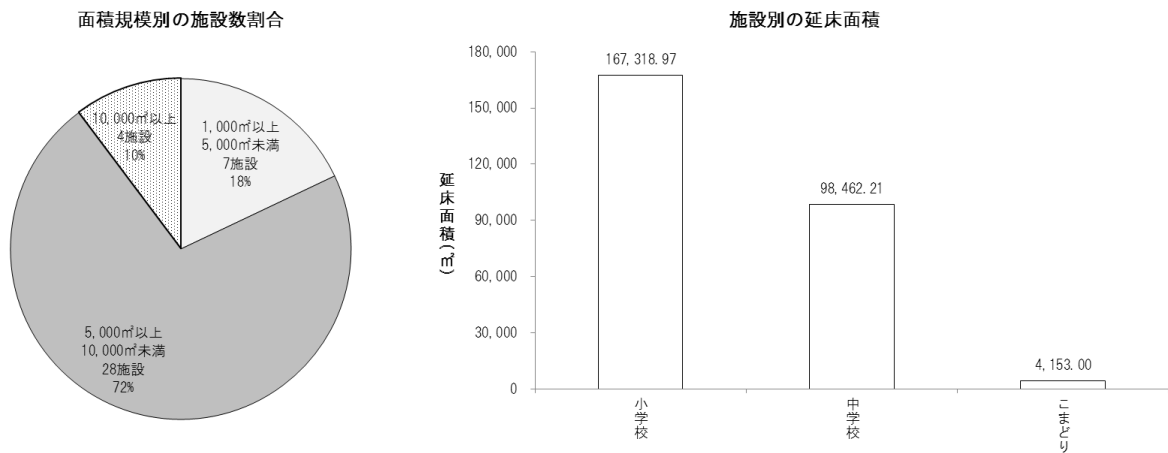
① 建物状況

ア. 保有量

本市では、学校として 39 施設、総延床面積 269, 934. 18 m² (1 施設あたり平均 6, 921. 39 m²) を保有しています。

面積規模別の施設数割合では、5, 000 m²以上 10, 000 m²未満の施設が 28 施設(72%)と最も大きくなっており、全類型の中で最も延床面積が大きい類型となっています。小学校の 1 施設あたり平均延床面積は 6, 435. 35 m²、中学校は 8, 205. 18 m²となっています。

図 3-5-(1)-1 学校の施設数・延床面積



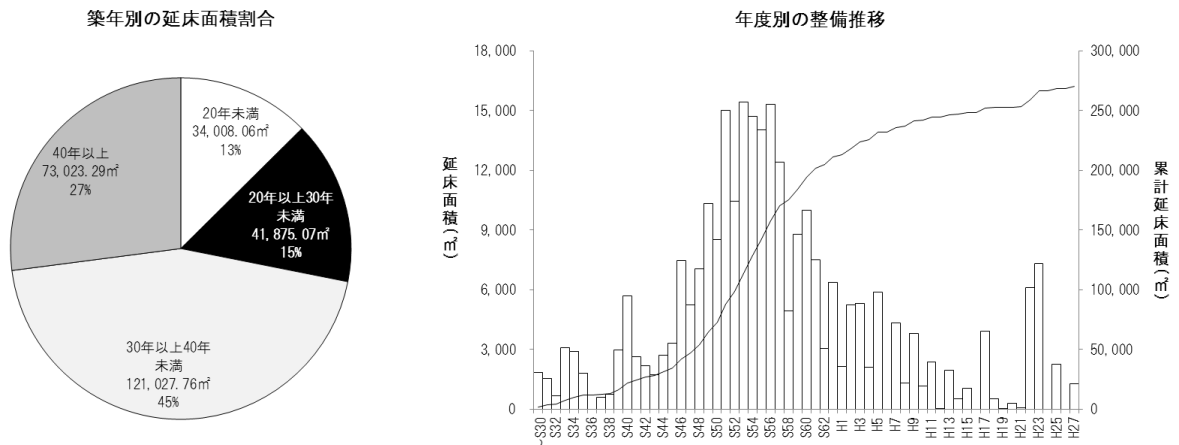
※施設別の延床面積における小学校、中学校の数値は、各施設の合算。

イ. 築年数・整備推移

学校の築年別の延床面積割合は、築 30 年以上 40 年未満が 121, 027. 76 m² (45%)と最も大きくなっており、類型全体の 7 割程度が築 30 年以上となっています。

学校は、昭和 40 年代から昭和 50 年代をピークに整備が進められており、昭和 60 年代以降は整備が低調になってきています。近年は戸出東部小学校、福岡小学校が新校舎に建て替えられています。

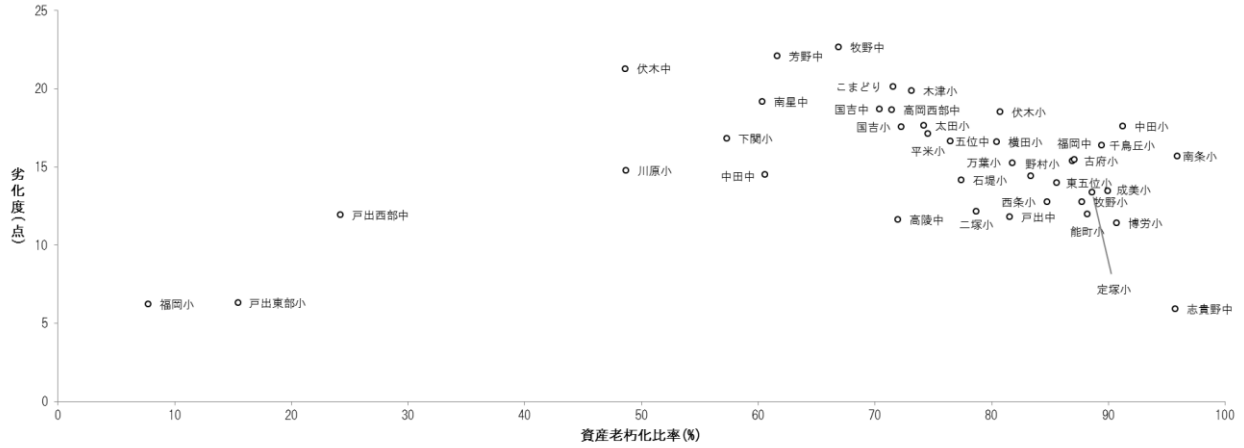
図 3-5-(1)-2 学校の築年別の延床面積割合・年度別の整備推移



ウ. 老朽化・劣化状況

学校の資産老朽化比率は67%、劣化度は15点となっています。ほとんどの施設で資産老朽化比率が50%を超えています。福岡小学校、戸出東部小学校、戸出西部小学校は比較的新しい施設のため、老朽化資産比率、劣化度は小さくなっています。

図 3-5-(1)-3 学校の資産老朽化比率・劣化度

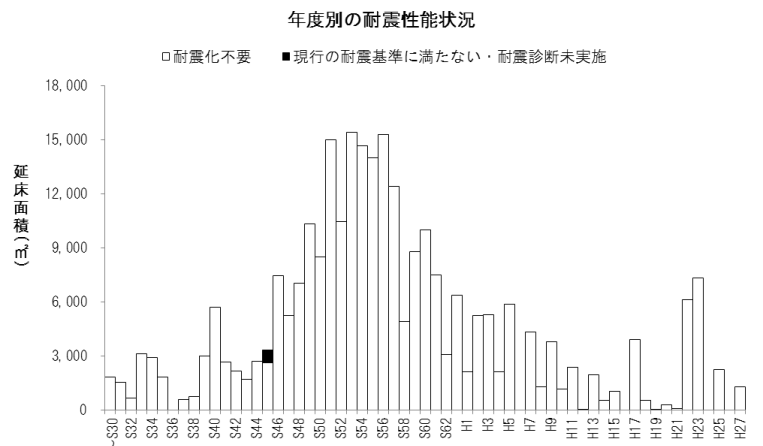
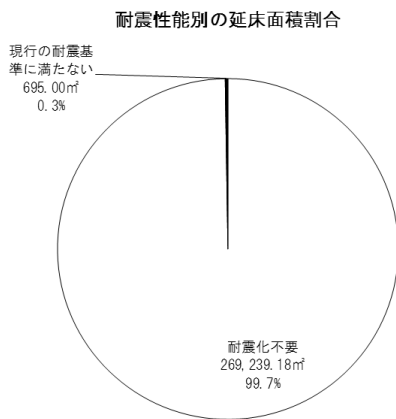


エ. 耐震性能

学校の総延床面積のうち、269,239.18 m² (99.7%)が耐震化不要となっています。野村小学校の体育館は、現行の耐震基準に満たない建物となっています※。

※平成 29 年度までに改築工事が完工する予定。

図 3-5-(1)-4 学校の耐震性能別の延床面積割合・年度別の耐震性能状況



オ. 建物状況の概要一覧

学校の建物状況の概要は次のとおりです。

表 3-5-(1)-2 学校の建物状況概要

施設名	延床面積 (㎡)	建築年度 (年度)	築年数 (年)	構造	耐用年数 (年)	資産老朽化比率 (%)	劣化度 (点)	耐震性能 (点)
横田小学校	6,362.09	S53	37	RC	47	80	17	100
成美小学校	8,505.98	S47	43	RC	47	90	13	100
博労小学校	8,552.09	S47	43	RC	47	91	11	100
定塚小学校	8,458.85	S47	43	RC	47	89	13	100
川原小学校	5,168.34	S56	34	RC	47	49	15	100
平米小学校	5,428.94	S30	60	RC	47	75	17	100
下関小学校	7,698.63	H2	25	RC	47	57	17	100
西条小学校	7,681.21	S46	44	RC	47	85	13	100
伏木小学校	7,479.00	S55	35	RC	47	81	19	100
古府小学校	5,603.29	S51	39	RC	47	87	15	100
能町小学校	7,097.26	S49	41	RC	47	88	12	100
二塚小学校	4,914.43	S54	36	RC	47	79	12	100
野村小学校	8,304.07	S49	41	RC	47	83	14	92
国吉小学校	4,063.00	S57	33	RC	47	72	18	100
牧野小学校	5,723.78	S45	45	RC	47	88	13	100
太田小学校	4,651.57	S57	33	RC	47	74	18	100
東五位小学校	5,540.49	S50	40	RC	47	86	14	100
石堤小学校	3,143.20	S55	35	RC	47	77	14	100
千鳥丘小学校	4,735.44	S40	50	RC	47	89	16	100
戸出東部小学校	6,974.43	H22	5	RC	47	15	6	100
戸出西部小学校	7,427.08	S52	38	RC	47	24	12	100
中田小学校	7,146.00	S39	51	RC	47	91	18	100
南条小学校	5,826.80	S46	44	RC	47	96	16	100
万葉小学校	6,290.00	S53	37	RC	47	82	15	100
木津小学校	5,059.00	S56	34	RC	47	73	20	100
福岡小学校	9,484.00	H23	4	RC	47	8	6	100
高陵中学校	8,777.68	S56	34	RC	47	72	12	100
高岡西部中学校	8,776.00	S56	34	RC	47	71	19	100
南星中学校	10,906.73	S58	32	RC	47	60	19	100
志貴野中学校	10,026.00	S30	60	RC	47	96	6	100
芳野中学校	10,941.34	S59	31	RC	47	62	22	100
牧野中学校	6,008.10	S59	31	RC	47	67	23	100
伏木中学校	10,105.21	H5	22	RC	47	49	21	100
国吉中学校	4,636.44	S59	31	RC	47	70	19	100
五位中学校	6,490.00	S44	46	RC	47	76	17	100
戸出中学校	7,707.71	S52	38	RC	47	82	12	100
中田中学校	6,386.00	S42	48	RC	47	61	15	100
福岡中学校	7,701.00	S49	41	RC	47	87	15	100
こまどり支援学校	4,153.00	S54	36	RC	47	72	20	100

※建築年度、築年数、構造、耐用年数は、施設を構成する建物のうち主たる建物(本館又はそれに相当する建物。類似の建物で区別できない場合は、それらのうち最も古い建物、建築年月が同じ場合は延床面積が大きい建物)のデータとなっている。

※劣化度、耐震性能は、各建物の値を各建物の延床面積で加重平均した値。

③ 管理状況

ア. 管理形態

学校の管理形態は、全て直営施設となっています。

イ. 人員配置

学校に配置されている人員※は、市正規職員が110人、市非正規職員が228人となっています。小学校の基本的な人員構成は栄養士、調理員、用務員、中学校は栄養士、用務員、こまどり支援学校は調理員、用務員となっています。

※県が給与等を負担する教員や事務職員等を除く。

ウ. 管理状況の概要

学校の管理状況の概要は次のとおりとなっています。

表 3-5-(1)-3 学校の管理状況概要

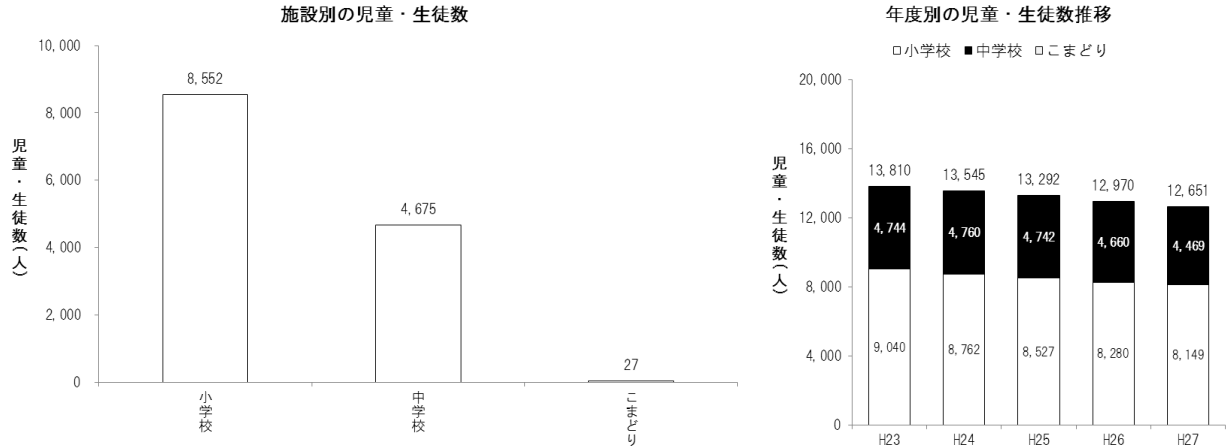
施設名	管理形態	選定方法	H27 配置(人)			開館時間	休館日
			市		指		
			正	非			
横田小学校	直	-	4	3	-	-	-
成美小学校	直	-	4	5	-	-	-
博労小学校	直	-	4	7	-	-	-
定塚小学校	直	-	3	8	-	-	-
川原小学校	直	-	3	1	-	-	-
平米小学校	直	-	3	5	-	-	-
下関小学校	直	-	4	10	-	-	-
西条小学校	直	-	4	6	-	-	-
伏木小学校	直	-	3	6	-	-	-
古府小学校	直	-	4	3	-	-	-
能町小学校	直	-	4	8	-	-	-
二塚小学校	直	-	3	3	-	-	-
野村小学校	直	-	5	11	-	-	-
国吉小学校	直	-	3	4	-	-	-
牧野小学校	直	-	4	7	-	-	-
太田小学校	直	-	2	4	-	-	-
東五位小学校	直	-	3	5	-	-	-
石堤小学校	直	-	3	2	-	-	-
千鳥丘小学校	直	-	3	4	-	-	-
戸出東部小学校	直	-	3	5	-	-	-
戸出西部小学校	直	-	4	6	-	-	-
中田小学校	直	-	3	9	-	-	-
南条小学校	直	-	4	7	-	-	-
万葉小学校	直	-	3	2	-	-	-
木津小学校	直	-	4	5	-	-	-
福岡小学校	直	-	5	18	-	-	-
高陵中学校	直	-	1	7	-	-	-
高岡西部中学校	直	-	2	3	-	-	-
南星中学校	直	-	1	4	-	-	-
志貴野中学校	直	-	1	15	-	-	-
芳野中学校	直	-	1	7	-	-	-
牧野中学校	直	-	1	3	-	-	-
伏木中学校	直	-	1	6	-	-	-
国吉中学校	直	-	2	2	-	-	-
五位中学校	直	-	2	4	-	-	-
戸出中学校	直	-	1	3	-	-	-
中田中学校	直	-	2	2	-	-	-
福岡中学校	直	-	1	3	-	-	-
こまどり支援学校	直	-	2	15	-	-	-

④ 利用状況(直近5か年：平成23年度～平成27年度)

学校の児童・生徒数の直近5か年平均は13,254人(1施設あたり平均340人)で、小学校の1施設あたり平均は329人、中学校は390人となっています。平成27年度の小学校の児童数で最も大きい施設と最も小さい施設の差は640人、中学校では662人となっており、施設ごとの人数の幅が広がっています。

学校の直近5か年の児童・生徒数推移は減少傾向となっており、特に小学校においては、平成27年度の児童数は平成23年度に比べて900人程度減少しているなど、少子化により児童数の減少が顕著になっていることが分かります。

図 3-5-(1)-5 学校の児童・生徒数、年度別の児童・生徒数推移



※施設別の児童・生徒数における小学校、中学校の数値は、各施設の合算。

表 3-5-(1)-4 学校の利用状況概要

施設名	年度別児童・生徒数 (人)					5か年平均 (人)		
	H23	H24	H25	H26	H27	児童・生徒数	1学年あたりの児童・生徒数	1学級あたりの児童・生徒数
横田小学校	296	298	299	283	263	288	48	24
成美小学校	445	433	436	404	367	417	70	31
博労小学校	343	320	322	302	307	319	53	27
定塚小学校	427	423	427	446	438	432	72	32
川原小学校	147	145	132	141	146	142	24	24
平米小学校	141	129	116	116	116	124	21	21
下関小学校	703	684	629	615	615	649	108	33
西条小学校	339	336	337	335	319	333	56	28
伏木小学校	275	274	255	255	251	262	44	24
古府小学校	279	272	259	236	231	255	43	25
能町小学校	607	596	577	540	532	570	95	32
二塚小学校	174	173	182	179	177	177	30	30
野村小学校	781	734	698	664	683	712	119	32
国吉小学校	190	186	173	156	153	172	29	27
牧野小学校	414	408	418	434	453	425	71	32
太田小学校	113	106	92	83	79	95	16	16
東五位小学校	272	254	258	237	231	250	42	27
石堤小学校	38	35	41	42	43	40	7	9
千鳥丘小学校	295	290	284	280	281	286	48	24
戸出東部小学校	292	285	276	267	260	276	46	23
戸出西部小学校	496	466	449	435	418	453	75	32
中田小学校	320	318	313	307	306	313	52	26
南条小学校	370	376	361	380	372	372	62	30
万葉小学校	259	252	235	226	221	239	40	25
木津小学校	310	300	286	292	269	291	49	25
福岡小学校	714	669	672	625	618	660	110	33
高陵中学校	312	306	330	313	310	314	105	34
高岡西部中学校	417	421	426	407	405	415	138	33
南星中学校	566	560	549	523	512	542	181	36
志貴野中学校	716	705	700	680	677	696	232	36
芳野中学校	751	782	806	815	751	781	260	36
牧野中学校	229	227	225	221	216	224	75	31
伏木中学校	398	358	367	354	339	363	121	34
国吉中学校	137	130	113	107	89	115	38	25
五位中学校	286	302	303	314	305	302	101	33
戸出中学校	377	385	396	397	380	387	129	33
中田中学校	201	208	188	168	154	184	61	31
福岡中学校	354	376	339	361	331	352	117	32
こまどり支援学校	26	23	23	30	33	27	5	2

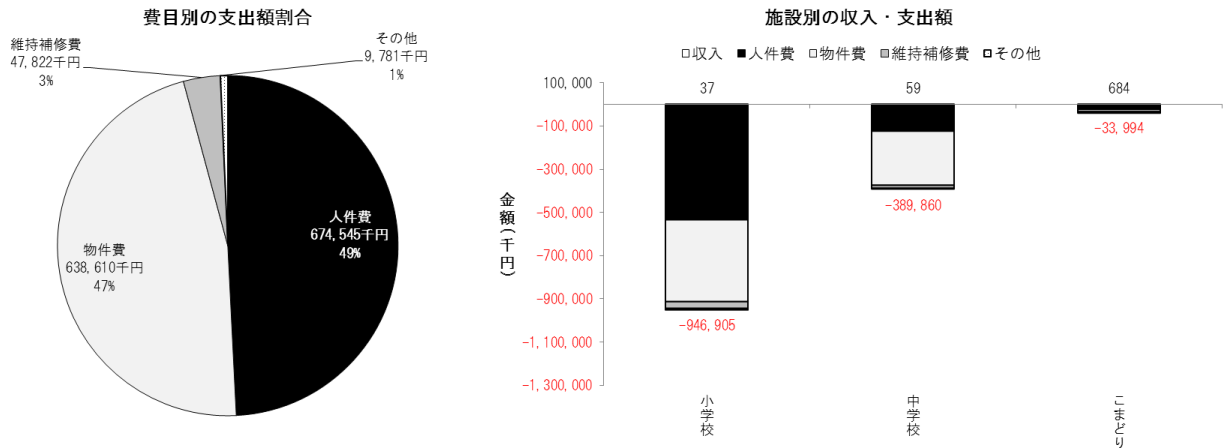
⑤ 市の収支状況(平成 27 年度)

ア. 市の収入・支出

学校の市収入額は 779 千円、市支出額は 1,370,759 千円、市収支額は▲1,369,980 千円、市民 1 人あたりの負担額は 7,851 円となっています。

費目別では、人件費が 674,545 千円(49%)と最も大きくなっています。小学校の 1 施設あたり支出額は 36,419 千円、中学校は 32,488 千円となっています。

図 3-5-(1)-6 学校の市収入・支出額




※人件費には、教員や事務職員等の給与等は含まない(県費負担)。
 ※施設別の収入・支出額における小学校、中学校の数値は、各施設の合算。
 ※市収入額には、学校の給食費収入は含めていない。

イ. 児童・生徒 1 人あたり・延床面積 1 m²あたりの公費負担額

学校の児童・生徒 1 人あたりの公費負担額は 108,290 円、延床面積 1 あたりの公費負担額は 5,075 円となっています。

児童・生徒数が少なく、規模が小さい学校は、児童・生徒 1 人あたりの公費負担額と延床面積 1 m²あたりの公費負担額のどちらの額も大きくなっています。

表 3-5-(1)-7 学校の児童・生徒 1 人あたり・延床面積 1 m²あたりの公費負担額



ウ. 市の収支状況の概要

学校の市の収支状況は次のとおりとなっています。

表 3-5-(1)-5 学校の市収支状況概要

	収入 (千円)	支出 (千円)					収支 (千円)	市民 1人 あたり 負担額 (円)	児童・生徒 1人 あたり 公費 負担額 (円)	延床面積 1㎡ あたり 公費 負担額 (円)
		人 件 費	物 件 費	維 持 補 修 費	そ の 他	計				
横田小学校	0	24,206	13,639	1,942	148	39,935	▲39,935	229	151,842	6,277
成美小学校	0	23,654	15,186	791	108	39,739	▲39,739	228	108,281	4,672
博労小学校	0	21,384	14,941	838	134	37,297	▲37,297	214	121,488	4,361
定塚小学校	8	19,540	14,698	1,574	121	35,934	▲35,926	206	82,023	4,247
川原小学校	0	14,609	14,253	870	136	29,868	▲29,868	171	204,573	5,779
平米小学校	7	17,358	14,358	630	72	32,417	▲32,410	186	279,400	5,970
下関小学校	10	21,484	14,402	1,721	1,060	38,667	▲38,657	222	62,857	5,021
西条小学校	0	22,460	15,332	559	126	38,477	▲38,477	221	120,616	5,009
伏木小学校	0	14,369	13,961	1,670	169	30,170	▲30,170	173	120,198	4,034
古府小学校	0	21,505	14,023	1,451	174	37,153	▲37,153	213	160,835	6,631
能町小学校	2	25,175	15,616	987	137	41,914	▲41,912	240	78,781	5,905
二塚小学校	0	18,483	11,277	3,965	248	33,974	▲33,974	195	191,941	6,913
野村小学校	2	29,065	16,196	1,098	107	46,465	▲46,463	266	68,028	5,595
国吉小学校	0	16,061	13,675	1,571	164	31,471	▲31,471	180	205,691	7,746
牧野小学校	0	23,243	15,124	1,074	159	39,600	▲39,600	227	87,416	6,918
太田小学校	0	9,679	13,721	1,156	185	24,741	▲24,740	142	313,168	5,319
東五位小学校	0	17,398	15,321	215	181	33,116	▲33,115	190	143,357	5,977
石堤小学校	0	21,127	12,811	1,775	233	35,946	▲35,946	206	835,951	11,436
千鳥丘小学校	1	13,549	12,277	3,355	470	29,652	▲29,651	170	105,519	6,261
戸出東部小学校	3	20,625	15,215	389	717	36,946	▲36,943	212	142,089	5,297
戸出西部小学校	0	22,130	15,600	664	166	38,559	▲38,559	221	92,247	5,192
中田小学校	3	24,022	14,578	842	198	39,641	▲39,638	227	129,535	5,547
南条小学校	0	24,722	15,744	405	162	41,033	▲41,033	235	110,304	7,042
万葉小学校	0	15,341	14,562	879	137	30,920	▲30,920	177	139,908	4,916
木津小学校	0	17,405	14,314	1,356	158	33,233	▲33,233	190	123,542	6,569
福岡小学校	0	32,867	16,706	191	277	50,040	▲50,040	287	80,972	5,276
高陵中学校	10	7,889	20,219	1,157	180	29,445	▲29,435	169	94,951	3,353
高岡西部中学校	2	12,332	20,843	1,480	205	34,861	▲34,859	200	86,072	3,972
南星中学校	11	8,996	20,428	2,550	203	32,176	▲32,165	184	62,822	2,949
志貴野中学校	1	15,040	21,218	2,546	174	38,979	▲38,978	223	57,574	3,888
芳野中学校	0	10,564	23,640	853	198	35,254	▲35,254	202	46,943	3,222
牧野中学校	0	9,331	19,717	1,463	231	30,742	▲30,742	176	142,324	5,117
伏木中学校	18	7,249	20,676	1,046	238	29,209	▲29,192	167	86,111	2,889
国吉中学校	0	14,598	19,285	450	1,005	35,338	▲35,338	203	397,056	7,622
五位中学校	0	11,053	19,950	1,720	251	32,975	▲32,975	189	108,114	5,081
戸出中学校	0	8,800	21,930	254	237	31,221	▲31,221	179	82,160	4,051
中田中学校	5	10,748	19,869	950	286	31,854	▲31,849	183	206,810	4,987
福岡中学校	11	5,567	21,458	476	304	27,806	▲27,794	159	83,971	3,609
こまどり支援学校	684	20,919	11,845	907	322	33,994	▲33,311	191	1,009,410	8,021

■用語の定義について

・本書の第2章、第3章で使用する主な用語について、以下のとおり定義します。

分野	名称	内容
施設概要	所在地	施設の所在する地番。(住所地ではない)
	敷地面積	施設の敷地(底地全体)の面積。他の施設の敷地内に所在する場合などは「-」と記載。
建物状況	延床面積	施設内部の床面積の合計。
	建築年度	施設の完工検査年月日が属する年度。完工検査年月日が不明の場合は竣工年月日、竣工年月日が不明の場合は着工年月日が属する年度。
	築年数	基準日が属する年度(平成27年度)から建築年度を差し引いた値。
	構造	施設の構造。鉄筋コンクリート(RC)、鉄骨鉄筋コンクリート(SRC)、鉄骨造(S)、軽量鉄骨造(LGS)、プレストレスコンクリート(PC)、コンクリートブロック(CB)、木造(W)、土蔵造のいずれかに分類。
	耐用年数	「減価償却資産の耐用年数等に関する省令」(昭和40年大蔵省令第15号。)に基づく施設が利用に耐える年数。
	資産老朽化比率	建物の取得価額(用地費を除く建物の取得にかかる対価)に対する減価償却累計額の割合。35～50%が平均的な水準とされており、100%に近いほど老朽化が進行していることを意味する。
	劣化度	「高岡市公共建築物の施設管理者点検マニュアル」に基づき、施設管理者が行う部位ごとの点検結果(A～Dの4段階評価)を点数化したもの。点数が大きいほど劣化が進行していることを意味する。
利用状況	耐震性能	耐震化不要の建物を100点、現行の耐震基準に満たない又は耐震診断未実施の建物を0点として、建物の耐震性を簡易的に点数化したもの。点数が大きいほど耐震性能が高いことを意味する。 ▶耐震化不要…①昭和56年以降に建築された建物又は建築年次に関わらず、小規模施設、簡易施設、歴史的建造物等のため構造計算の対象外となる建物、②昭和56年以前に建築された建物だが、耐震診断等で耐震化が不要と判断した建物、③耐震化済の建物 のいずれかに該当するもの。 ▶耐震基準…建物が最低限度の耐震能力を持っていることを保証し、建築を許可する基準。昭和56年6月1日に建築基準法施行令が改正され、6月1日以降に建築確認を受けた建物は新耐震基準が適用されている。
	利用者数	施設の年間の延利用者数。利用者数の把握が困難なため、利用者数をカウントしていない施設などは「-」と記載。
	充足率	幼稚園・保育園・認定こども園…定員に対する入所園児数の割合。 公営住宅…管理戸数に対する入居戸数の割合。
	延床面積1㎡あたりの利用者数	利用者数を施設の延床面積で除した値。
収支状況	1日あたりの利用者数	利用者数を施設の開館日数で除した値。
	収入	施設の使用料収入、目的外使用料収入などの合計。
	人件費	市正規職員の給与、市非正規職員の賃金、手当などの経費。配置されている市正規職員の個人の給与の算出が困難な場合は、平成27年度の職員平均給与5,618千円に配置人員を乗じて算出。 ※賃金は本来物件費に含まれるが、白書では人件費に分類。
	物件費	需用費(消耗品費、光熱水費など)、役務費(郵便料、電話料など)、委託料(業務委託料、保守点検委託料など)、指定管理料、修繕料(物品)などの経費。
	維持補修費	修繕料(建物・工作物)。
	その他	工事請負費、負担金、補助及び交付金などの経費。
	支出計	人件費、物件費、維持補修費、その他を合計した金額。公共施設を整備した際に財源として活用した起債の償還金及び償還金利子は含まない。
	収支	収入から支出計を差し引いた金額。
	公費負担額	収支の赤字額を補てんするための一般財源投入額(市税等)。 ※収支が黒字の場合は発生しないが、本書では便宜上▲で記載。
	市民1人あたりの負担額	公費負担額を市の総人口(平成28年3月31日現在の住民基本台帳に基づく総人口174,492人)で除した値。
	利用者1人あたりの公費負担額	公費負担額を利用者数で除した値。
延床面積1㎡あたりの公費負担額	公費負担額を施設の延床面積で除した値。	